


Micronesia



Micronesia

Il blu in cui sono immerse le isole della Polinesia francese e il verde della natura incontaminata ispirano la collezione Micronesia.

Un unico formato 10×40 cm in 5 colori.

Le tonalità si fondono per combinazioni di nuances uniche e inaspettate.

La finitura lucida regala i riflessi dell'oceano pronta a giocare fra loro.

The Micronesia collection draws inspiration from the startling blue in which the islands of French Polynesia are immersed and the pristine green of uncontaminated nature

Available in a single 10×40 cm size in 5 colours.

Shades that come together to offer unique and unexpected combinations of nuances.

The glossy finish catches the deep reflections of the ocean, ready to play with each other

Micronesia

1 formato/size




10x40 4"x16"

5 colori/colours


Tecnologia/Technology

Gres smaltato Cat. BIIa/Glazed single-fired tiles Cat. BIIa



Micronesia 1
Turchese MIC40TU
10x40 4"x16"





Bianco




MIC40BI
10x40 4"x16"



Verde



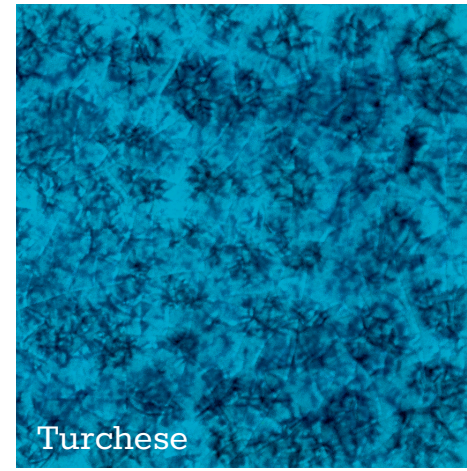
MIC40VE
10x40 4"x16"



Blu




MIC40BL
10x40 4"x16"



Turchese



MIC40TU
10x40 4"x16"



Acquamare



MIC40AC
10x40 4"x16"

Formato Size	Spessore/mm Thickness/mm	Pezzi/Scatola Pieces/Box	m ² /Scatola Sq.Mt/Box	Scatole/Pallet Box/Pallet	m ² /Pallet Sq.Mt/Pallet	kg/m ² Kg/Sq.Mt
10x40 4"x16"	9	24	0,96	80	76,8	18,4

Caratteristiche/Features

La serie "Micronesia" è prodotta in gres smaltato e appartiene al Gruppo BIIa (norma UNI EN 14411) della normativa europea vigente. Inoltre le piastrelle rispondono ai requisiti imposti dal marchio CE

"Micronesia" collection is made of glazed single-fired tiles and belongs to the BIIa group (Rule EN 14411). Moreover these tiles fulfil the necessary qualifications requested by the CE brand.

Procedura per la posa/Procedure for the laying

Al fine di prevenire qualunque tipo di problema connesso alla natura dello smalto utilizzato per ottenere la caratteristica finitura "craquelè", la collezione Stek deve essere trattata come descritto qui di seguito:

- 1 . posare le piastrelle;
- 2 . utilizzare esclusivamente un sigillante cementizio bianco;
- 3 . pulire accuratamente le piastrelle con un prodotto non acido (ad esempio Fila Cleaner);
- 4 . una volta che le piastrelle sono pulite ed asciutte stendere su di esse uno strato uniforme di prodotto protettivo (ad esempio Fila MP90).

In order to avoid any problem connected with the nature of the glaze used to obtain the typical "craquelé" finish, Stek collection must be treated as follows:

- 1 . lay down the tiles;
- 2 . apply only white cementitious grout;
- 3 . clean well the tiles with a non-acid product (such as Fila Cleaner);
- 4 . once tiles are clean and dry lay an uniform coat of protector (such as Fila MP90).



via A. Costa 4/8
40019 Sant'Agata Bolognese (BO) ITALY
telefono +39 051 957 253
fax +39 051 957 650
info@tonalite.it
www.tonalite.it

follow us      
& share with #tonalitetile