

LISTINO / PRICE LIST

CARATTERISTICHE / FEATURES

vetro anticalcare;
 non reversibile;
 altezza standard Kubik cm 200 - Kubik Plus cm 195/205;
 spessore del vetro mm 8;
 estensibilità per lato cm 2;
 guarnizioni magnetiche;
 apertura verso l'esterno;
 attacco acqua a muro o a pavimento;
 barra superiore di fissaggio;
 profilo diga;
 adatto per installazione sia su piatto doccia che a pavimento;

glass anti limescale;
 not reversible;
 standard height Kubik cm 200 - Kubik Plus cm 195/205;
 glass thickness 8 mm;
 cm 2 regulation for each side;
 magnetic gaskets;
 external opening;
 wall or floor water connection;
 upper fixing bar;
 dam profile;
 suitable for installation both on a shower tray and on the floor;

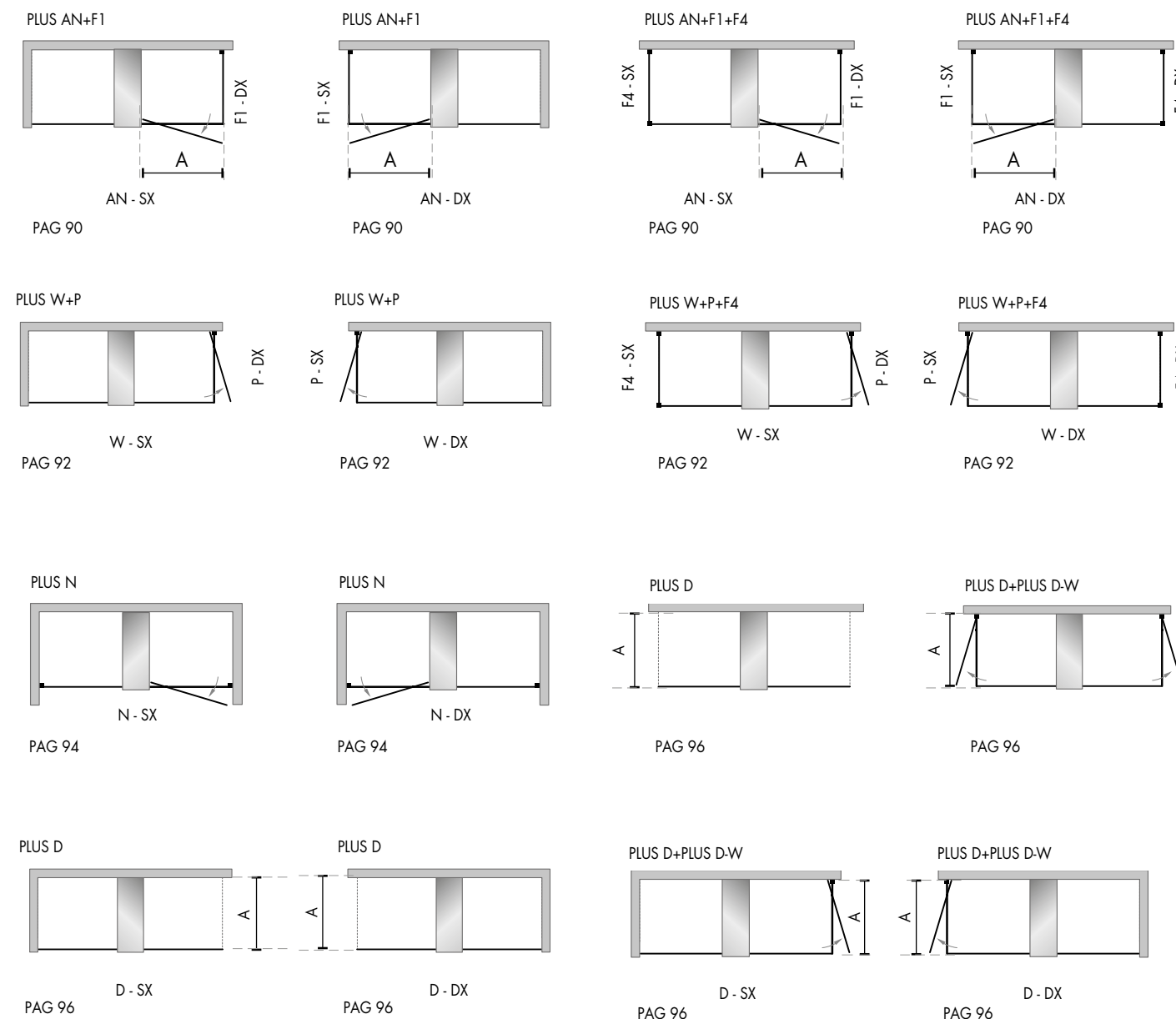
Kristall Anti-Skala;
 nicht umkehrbar;
 Standardhöhe Kubik cm 200 - Kubik Plus cm 195/205;
 Glasdicke 8 mm;
 Dehnbarkeit für cm 2 Seite;
 Magnetdichtungen;
 Öffnung nach außen;
 Wand- oder Bodenwasseranschluss;
 obere Befestigungsstange;
 Dampprofil;
 geeignet für die Installation sowohl auf einer Duschwanne als auch auf dem Boden;

vidrio con tratamiento anticalcáreo;
 no reversible;
 altura estándar Kubik cm 200 - Kubik Plus cm 195/205;
 espesor de vidrio 8 mm;
 extensibilidad para el lado de 2 cm;
 juntas magnéticas;
 abriéndose al exterior;
 conexión de agua de pared o piso;
 barra de fijación superior;
 perfil de la presa;
 adecuado para la instalación tanto en un plato de ducha como en el piso;

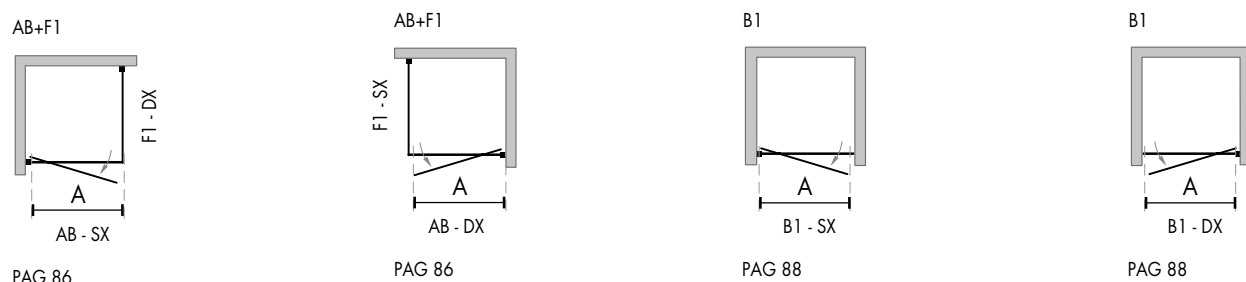
cristal anti calcaire;
 pas réversible;
 hauteur standard Kubik cm 200 - Kubik Plus cm 195/205;
 épaisseur de verre 8 mm;
 extensibilité pour le côté cm 2;
 joints magnétiques;
 ouverture vers l'extérieur;
 raccord pour l'eau au mur ou au sol;
 barre de fixation supérieure;
 profil de barrage;
 adapté pour pose avec ou sans bac à douche;

стекло с антикалькарной защитой
 не двустороннее
 стандартная высота Кубик см 200 - Кубик Plus см 195/205;
 толщина стекла, мм 8
 расширение на сторону, см 2
 магнитные прокладки
 открытие наружу;
 стена или пол водой соединение;
 верхний фиксирующий стержень;
 профиль перегородки;
 подходит для установки как на поддон для душа, так и на пол;

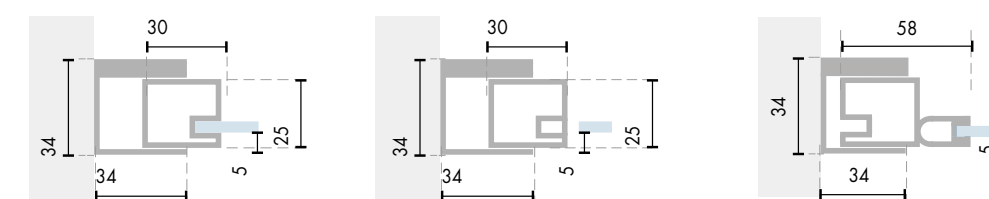
CONFIGURAZIONI DISPONIBILI / CONFIGURATIONS AVAILABLE



CONFIGURAZIONI DISPONIBILI / CONFIGURATIONS AVAILABLE



PROFILI / PROFILES

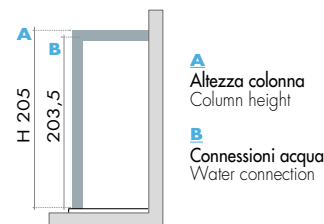
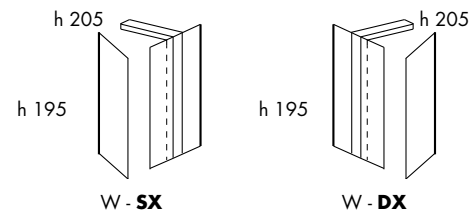


KUBIK PLUS W+P

PARETE FISSA PLUS W / PLUS W FIXED WALL

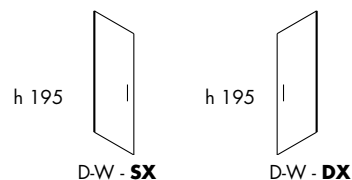
CODE	cm		TRA (*1)
(*A) 66 - 70 (*B) 76 - 80 (*A) 86 - 90			
0103060121*	136 - 138 DX	BR	
0103060221*	136 - 138 SX	BR	
0103060321*	146 - 148 DX	BR	
0103060421*	146 - 148 SX	BR	
0103060521*	156 - 158 DX	BR	
0103060621*	156 - 158 SX	BR	
0103060721*	166 - 168 DX	BR	
0103060821*	166 - 168 SX	BR	
0103060921*	176 - 178 DX	BR	
0103061021*	176 - 178 SX	BR	

colonna doccia in acciaio inox completa di rubinetto termostatico, soffione, doccetta, 3 jet, 2 mensole;
 shower column complete with stainless steel: tap thermostatic, shower head, shower, 3 jets, 2 shelves;
 Duschsäule komplett mit Edelstahl: Wasserhahn Thermostat, Duschkopf, Dusche, 3 Düsen, 2 Regale;
 columna de ducha completa con acero inoxidable: grifo termostático, cabezal de ducha, ducha, 3 chorros, 2 estantes;
 Colonne de douche complète en acier inoxydable: robinet thermostatique, pomme de douche, douche, 3 jets, 2 étagères
 душевая колонка в комплекте с нержавеющей сталью: крана термостатическая, душевая насадка, душ, 3 струи, 2 полки



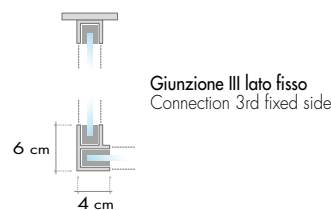
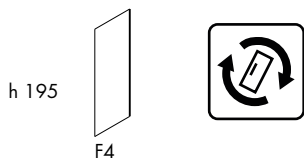
LATO PORTA PLUS D-W / PLUS D-W DOOR SIDE

CODE	cm	OPEN A		TRA (*1)
0103020121	66 - 68 DX	57	BR	
0103020221	66 - 68 SX	57	BR	
0103020321	76 - 78 DX	67	BR	
0103020421	76 - 78 SX	67	BR	
0103020521	86 - 88 DX	77	BR	
0103020621	86 - 88 SX	77	BR	

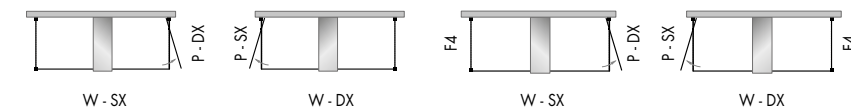


III LATO FISSO PLUS F4 / PLUS F4 III FIXED WALL


CODE	cm		TRA (*1)
0103030121	66 - 70	BR	
0103030321	76 - 80	BR	
0103030521	86 - 90	BR	



W+P



DOTAZIONI DI SERIE/STANDARD EQUIPMENT



OPTIONAL

ART	CLEANING GLASS KIT	M 192
CODE / DESC	0199500201	0199200340*000
EXTRA PRICE	€0	

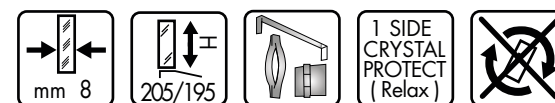
COLORI DI SERIE/STANDARD COLORS

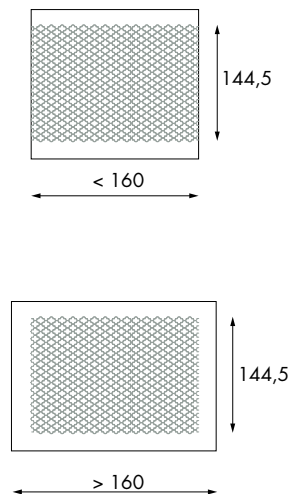
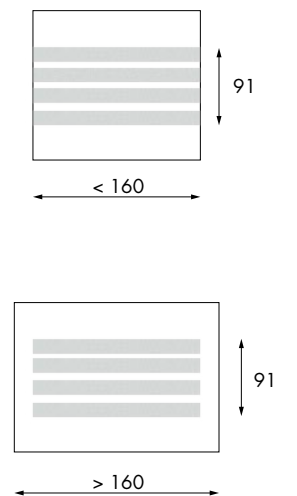
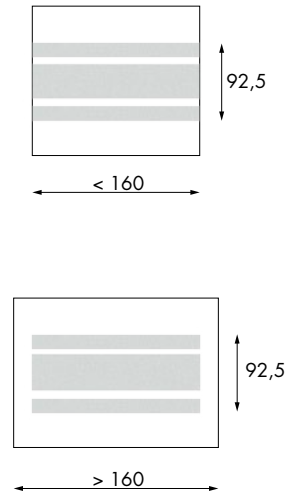
PROFILI / PROFILES	BR BRILL
ACCESSORI / ACCESSORIES	BR BRILL

VETRI DI SERIE/STANDARD GLASSES

FINITURE / FINISHES	TRA TRANSP
---------------------	------------


FEATURES





FINITURA PROFILI

PROFILES FINISH



<p>ESTENSIBILITA' MAXIMUM ADJUSTMENT MAXIMALE ENSTELLUNG REGULACION AJUSTEMENT MAXIMAL максимальная регулировка</p>	<p>APERTURA UTILE USEFUL ENTRY POINT NÜTZLICHE ENGABE ENTRADA ÚTIL ESPACE D'ENTRÉE UTILE открытие</p>	<p>FINITURA PROFILI FINISHING PROFILES FERTIGGEBURTUNG DES PROFILES PERFILES DE ACABADO FINITION PROFILS отделка профилей</p>	<p>RAGGIO RADIUS RADIUS RADIO RAYON радиус</p>	<p>PROFONDITA' DEPTH TIEFE PROFUNDIDAD PROFONDEUR глубина</p>	<p>VETRO TRASPARENTE TRANSPARENT GLASS TRANSPARENTEM GLAS VIDRIO TRANSPARENTE VERRE TRANSPARENT прозрачное стекло</p>
<p>VETRO PIUMATO CINCILLA GLASS GLAS CINCILLA VIDRIO CINCILLA VERRE CINCILLA стекло с имитацией меха</p>	<p>ACRILICO PLEXIGLASS PLEXIGLAS ACRILICO ACRYLIQUE плексиглас</p>	<p>VETRO SATINATO SATIN GLASS MATTEGLAS VIDRIO MATE VERRE SATINÉ сатинованное стекло</p>	<p>VETRO SERIGRAFATO SERIGRAFFED GLASS SERIGRAFIERTES GLAS VIDRIO SERIGRAFADO VERRE SERIGRAPHÉ стекло с эффектом шелкографии</p>	<p>VETRO GRIGIO EU EUROPE GREY GLASS GLAS EUROPE GREY VIDRIO EUROPE GREY VERRE EUROPE GREY Европейское серое стекло</p>	<p>VETRO STOPSOL STOPSOL GLASS STOPSOL GLASS VIDRIO STOPSOL VERRE STOPSOL зеркальное стекло</p>

<p>ALTEZZA MAX BOX DOCCIA MAXIMUM SHOWER ENCLOSURE HEIGHT MAXIMALE HÖHE FÜR DIE DUSCHE ALTURA MÁXIMA PARA LA DUCHA HAUTEUR MAXIMUM BOX DOUCHE максимальная высота планя</p>	<p>FUORI MISURA OVERSIZED EXTRAGRÖSSEN DESCOMUNAL MEDIDA SUR MESURES крупногабаритный</p>	<p>ANODIZZATO ANODIZED ELOXIERT ANODIZADO ANODISÉ анодизированный</p>	<p>COLORE COLOR COLOR COULEUR цвета цветов</p>	<p>TAGLI SPECIALI SPECIAL CUTS SPECIAL CUTS CORTES ESPECIALES COUPES SPÉCIALES специальные вырезы</p>	<p>SERIGRAFIE SERIGRAPHY SIEBRUCHE SERIGRAFÍAS SÉRIGRAPHIES шелкография</p>
<p>MAGAZZINO RELAX RELAX STOCK STOCK RELAX TIENDA RELAX STOCK RELAX склад Relax</p>	<p>1 SIDE CRYSTAL PROTECT (Relax) CRISTALLO ANTICALCARE ANTI LUMESCALE GLASS ANTI LUMESCALE GLASS VIDRIO CON TRATAMIENTO ANTICALCÁREO ANTI CALCARE VERRE стекло с антиизвестковым покрытием</p>	<p>KIT PROTECT (home) KIT ANTICALCARE ANTI LUMESCALE KIT KALKSCHUTZ KIT KIT TRATAMIENTO ANTICALCÁREO KIT ANTICALCARE средства против известки</p>	<p>KIT PULIZIA VETRI CLEANING GLASS KIT REINIGUNGSGLAS-KIT LIMPIEZA DE KIT DE VIDRIO KIT DE VERRE DE NETTOYAGE средства для чистки стекол</p>		

<p>ALTEZZA BOX DOCCIA SHOWER BOX HEIGHT HÖHE DUSCH ALTURA DUCHA HAUTEUR BOX DOUCHE максимальная высота душевых принадлежностей</p>	<p>SPESSORE CRISTALLO GLASS THICKNESS HÖHE DES KRISTALL ESPEJOR DEL VIDRIO VERRE ESPESOR толщина стекла</p>	<p>ALTEZZA PIATTO DOCCIA HEIGHT SHOWER TRAY HÖHE DER DUSCHWANNE ALTURA PLATO DE DUCHA HAUTEUR RECEVEUR высота душевого поддона</p>	<p>ESTENSIBILITA' MAXIMUM ADJUSTMENT MAXIMALE ENSTELLUNG POSIBILIDAD DE EXTENSION POR LADO AJUSTEMENT MAXIMAL максимальная регулировка</p>	<p>CHIUSURA MAGNETICA MAGNETIC CLOSURE MAGNETSCHLISSUNG CERRE MAGNETICO FERMEURE MAGNETIQUE магнитное закрытие</p>	<p>CUSCINETTI INOX INOX BEARINGS INOXLAGER RODAMIENTOS INOX ROULEMENTS INOX подшипники INOX</p>
<p>CRISTALLO ANTICALCARE ANTI LUMESCALE GLASS ANTI LUMESCALE GLASS ANTI CALZA DE CRISTAL ANTI CALCARE VERRE стекло с антиизвестковым покрытием</p>	<p>NON REVERSIBILE NOT REVERSIBLE NICHT UMKEHRBAR NO REVERSIBLE NON REVERSIBLE не реверсивный</p>	<p>REVERSIBILE REVERSIBLE UMKEHRBAR REVERSIBLE REVERSIBLE реверсивный</p>	<p>INTERNA / ESTERNA INTERNAL / EXTERNAL OPENING INTERNES / EXTERNES ÖFFNEN APERTURA ESTERNA / INTERNA OUVERTURE EXTERNE / INTERNE внутренне/внешнее открытие</p>	<p>APERTURA ESTERNA EXTERNAL OPENING ÖFFNUNG NACH AUSSEN APERTURA ESTERNA OUVERTURE EXTERNE внешнее открытие</p>	<p>APERTURA A SOFFIETTO FOLDING OPENING FALTENBÜG ÖFFNUNG INTERNO PLEGABLE OUVERTURE PLIABLE открытие/закрывающееся открытие</p>

<p>ACCESSORI CROMATI CHROMEED ACCESSORIES CHROMATE ZUBEHÖR ACCESORIOS CROMADOS ACCESSOIRES CHROMÉS хромированные аксессуары</p>	<p>BARRA CON SOFFIONE SUPPORT BAR WITH SHOWER HEAD HALTESTANGE MIT DUSCHKOPF BARRA DE APOYO CON ALCAZAR DE LA DUCHA BARRÉ AVEC POMME DE DOUCHE держатель с душевой лейкой</p>	<p>BARRA MURO-VETRO SUPPORT BAR FROM WALL TO GLASS STÜTZSTANGE - WAND AUF GLAS BARRA DE SOPORTE PARED-VIDRIO BARRÉ SUPPORT MUR-VERRE держатель стена-стекло</p>	<p>BARRA VETRO-VETRO SUPPORT BAR - GLASS TO GLASS STÜTZSTANGE - GLAS AUF GLAS BARRA DE SOPORTE VIDRIO-VIDRIO BARRÉ SUPPORT VITRE-VERRE держатель стекло-стекло</p>	<p>BARRA ANGOLARE ANGULAR SUPPORT BAR STÜTZSTANGE ZUR WINKEL BARRA DE SOPORTE EN UN ÁNGULO BARRÉ SUPPORT A ANGLE угловой держатель</p>	<p>RACCORDO III LATO III SIDE JOINT MONTAGE DE DROITE SEITE MONTAGE DEL TERCELO LADO JUNCTION TROISIEME CÔTE 3-х стороннее соединение</p>

<p>SOLLEVAMENTO IN APERTURA DOOR LIFTING ON OPENING HÜBTÜR AUF ÖFFNUNG PUERTA DE ELEVACION EN LA APERTURA LA PORTE SE LÈVE PENDANT L'OUVERTURE поднятие двери при открытии</p>	<p>MANIGLIA INTEGRATA INTEGRATED HANDLE GRIF TIRADOR INTEGRADO POIGNÉE INTÉGRÉE интегрированная ручка</p>	<p>SGANCIAMENTO ANTA DOOR RELEASE TÜRÖFFNERUNG DES/MONTAGE DE PUERTA DÉLÉNCHEMENT DE LA PORTE разжатие двери</p>	<p>FINITURE INTERCAMBIABILI INTERCHANGEABLE COVER AUSTAUSCHBARES COVER CARÁTULAS INTERCAMBIABLES COVER INTERCHANGEABLE взаимозаменяемые покрытия</p>	<p>PILETTA SHOWER TRAY SIPHON DUSCHPLATTE SIPHON PLACA DE DUCHA SFON PLAQUE DE DOUCHE SIPHON ДУШЕВАЯ ПЛИТА СИФОН</p>		

<p>PIATTI DOCCIA IN COMPOSITO - COMPOSITE SHOWER TRAYS - DUSCHWANNEN AUS VERBUNDWERKSTOFF - RECEVEURS DE DOUCHE EN COMPOSITE - КОМПЗИТНЫЕ ДУШЕВЫЕ ПОДДОНЫ</p>	