

## LISTINO / PRICE LIST

### CARATTERISTICHE / FEATURES

reversibile;  
 altezza standard cm 200/195;  
 spessore del vetro mm 8/6;  
 estensibilità per lato cm 2;  
 vetro anticalcare (8 mm);  
 adatto per installazione sia su piatto doccia che a pavimento;  
 inserimento del vetro nel compensatore a pressione senza viti di fissaggio;

reversible;  
 standard height 200/195 cm;  
 glass thickness mm 8/6;  
 cm 2 regulation for each side;  
 glass anti-limescale;  
 suitable for installation both on a shower tray and on the floor;  
 glass fixing on the aluminium profile by pressure without screws;

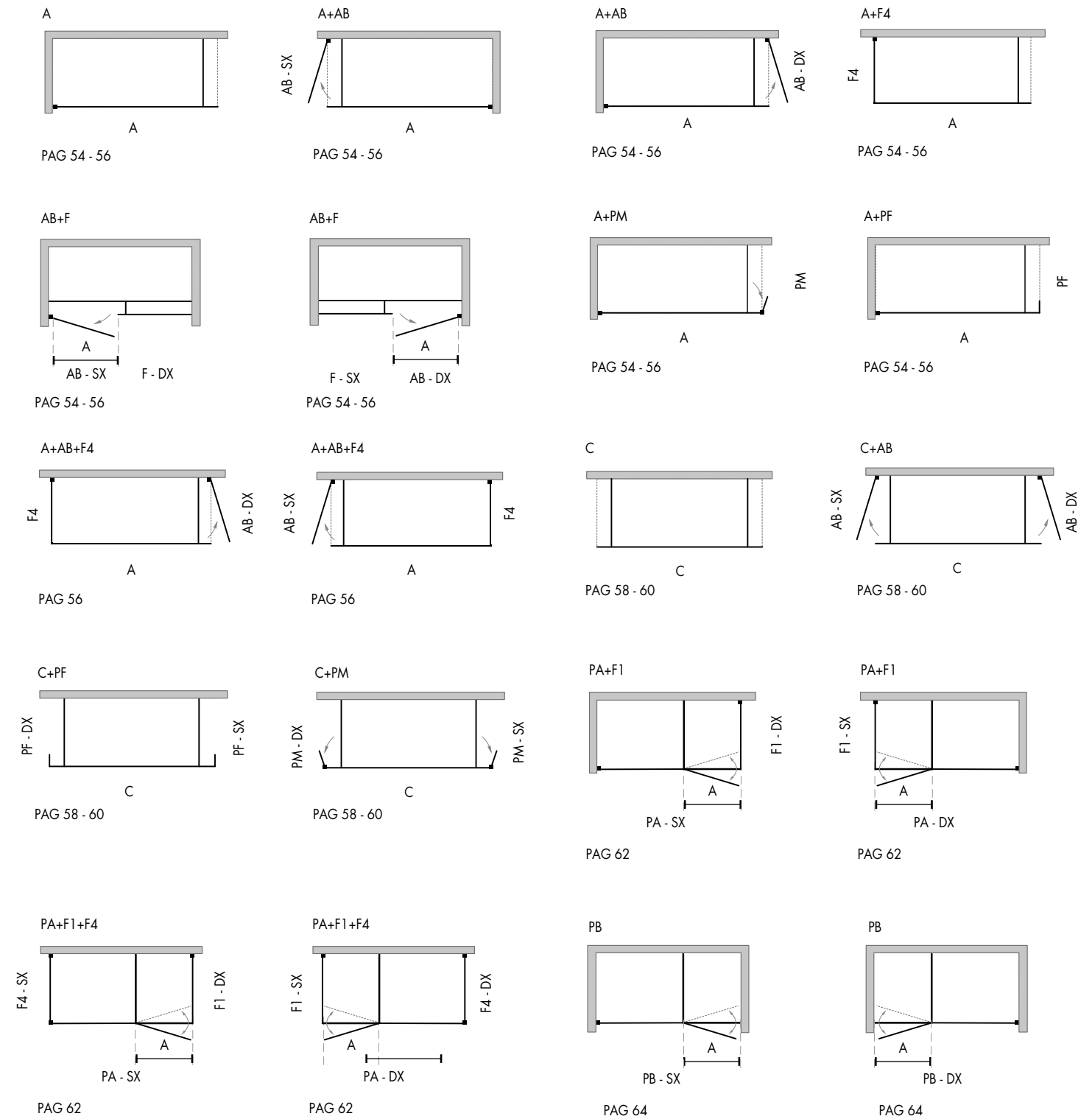
reversibel;  
 Standardhöhe 200/195 cm;  
 Glasdicke mm 8/6;  
 Dehnbarkeit für cm 2 Seite;  
 Kristall Anti-Skala;  
 geeignet für die Installation sowohl auf einer Duschwanne als auch auf dem Boden;  
 glasbefestigung am Aluminiumprofil durch Druck ohne Schrauben;

reversible;  
 altura estándar 200/195 cm;  
 espesor de vidrio 8/6 mm;  
 extensibilidad para el lado de 2 cm;  
 vidrio con tratamiento anticalcáreo;  
 adecuado para la instalación tanto en un plato de ducha como en el piso;  
 fijación de vidrio en el perfil de aluminio por presión sin tornillos;

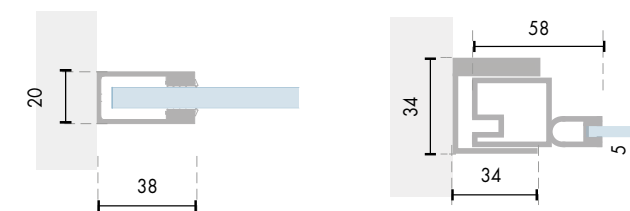
réversible;  
 hauteur standard 200/195 cm;  
 épaisseur de verre 8/6 mm;  
 extensibilité pour le côté cm 2;  
 cristal anti calcaire;  
 adapté pour pose avec ou sans bac à douche;  
 fixation du verre sur le profilé en aluminium par pression sans vis;

двустороннее;  
 стандартная высота, см 200/195;  
 толщина стекла мм 8/6;  
 расширением на сторону см 2;  
 стекло с антикалькарной защитой (8 мм);  
 подходит для установки как на поддон для душа, так и на пол;  
 вставка стекла без крепежных винтов;

### CONFIGURAZIONI DISPONIBILI / CONFIGURATIONS AVAILABLE



### PROFILI / PROFILES



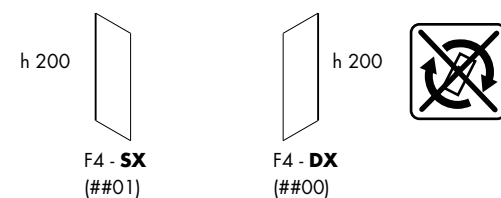
# WALL 8A/8A+AB

## PARETE FISSA 8A / FIXED WALL 8A

CODE	cm		TRA (*1)	GRI (*C)	STO (*S)
0186110*00		BI			
0186112*00	86 - 88	BR			
0186118*00		NE			
0186120*00		BI			
0186122*00	96 - 98	BR			
0186128*00		NE			
0186210*00		BI			
0186212*00	116 - 118	BR			
0186218*00		NE			
0186260*00		BI			
0186262*00	126 - 128	BR			
0186268*00		NE			
0186310*00		BI			
0186312*00	136 - 138	BR			
0186318*00		NE			
0186360*00		BI			
0186362*00	146 - 148	BR			
0186368*00		NE			
0186410*00		BI			
0186412*00	156 - 158	BR			
0186418*00		NE			
0186460*00		BI			
0186462*00	166 - 168	BR			
0186468*00		NE			
0186510*00		BI			
0186512*00	176 - 178	BR			
0186518*00		NE			

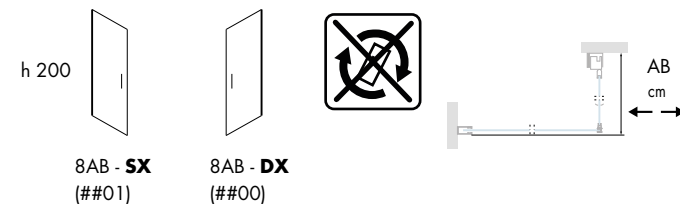
## III LATO FISSO 8F4/ 8F4 III FIXED WALL

CODE	cm		TRA (*1)	GRI (*C)	STO (*S)
0178010*##		BI			
0178012*##	66,5 - 68,5	BR			
0178018*##		NE			
0178020*##		BI			
0178022*##	72,5 - 74,5	BR			
0178028*##		NE			
0178030*##		BI			
0178032*##	76,5 - 78,5	BR			
0178038*##		NE			
0178060*##		BI			
0178062*##	86,5 - 88,5	BR			
0178068*##		NE			
0178080*##		BI			
0178082*##	96,5 - 98,5	BR			
0178088*##		NE			



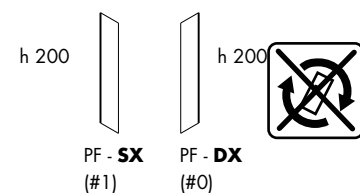
## LATO PORTA 8AB / 8AB DOOR SIDE

CODE	cm	OPEN A		TRA (*1)	GRI (*C)	STO (*S)
0144860*##		BI				
0144862*##	67 - 69	BR				
0144868*##		NE				
0144870*##		BI				
0144872*##	77 - 79	BR				
0144878*##		NE				
0144880*##		BI				
0144882*##	87 - 89	BR				
0144888*##		NE				



## PARASPRUZZI FISSO 8PF / FIXED SCREEN 8PF

CODE	cm		TRA (*1)	GRI (*C)	STO (*S)
01867000*#		BI			
01867002*#	25	BR			
01867008*#		NE			



## PARASPRUZZI MOBILE 8PM (180°) / MOBILE SCREEN 8PM (180°)

CODE	cm		TRA (*1)	GRI (*C)	STO (*S)
01866000*0		BI			
01866002*0	40	BR			
01866008*0		NE			



## DOTAZIONI DI SERIE/STANDARD EQUIPMENT



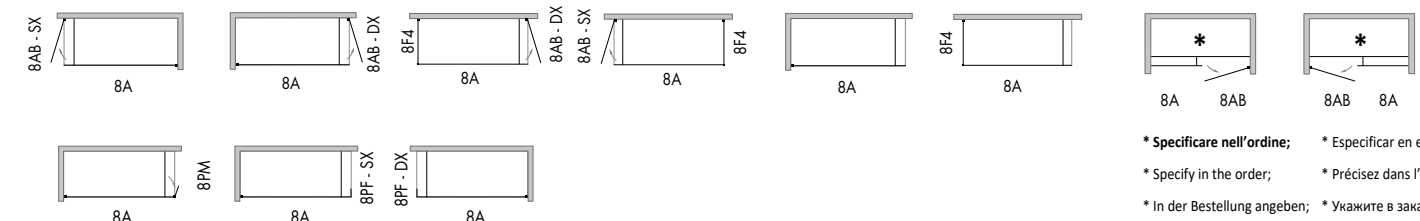
## OPTIONAL

ART	CLEANING GLASS KIT			F	L	
CODE / DESC	0199500201	SPECIAL SIZE	CUTTED GLASS	3404262100	3403062101	3401052101
EXTRA PRICE		+30%	+40%	€ 0	€ 0	€ 0

## 8A+AB



## 8A



## COLORI DI SERIE STANDARD COLORS

<b>BI</b> WHITE	<b>BR</b> BRILL	<b>NE</b> BLACK
<b>BI</b> WHITE	<b>BR</b>	<b>NE</b> BLACK

## COLORI ANODIZZATI (BRILL + 30%) ANODIZED COLORS (BRILL + 30%)

<b>AC</b> STEEL	<b>BZ</b> BRONZE	<b>OR</b> GOLD
<b>AC</b> STEEL	<b>BZ</b> BRONZE	<b>OR</b> GOLD

## COLORI VERNICIATI (BI+20%) PAINTED COLORS (WHITE + 20%)

<b>TO</b> TORTORA	<b>CR</b> CREMA	<b>GR</b> GRIGIO
<b>TO</b> TORTORA	<b>CR</b> CREMA	<b>GR</b> GRIGIO

## VETRI DI SERIE STANDARD GLASSES

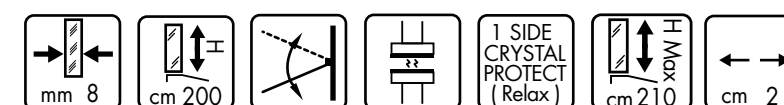
<b>TRA</b> TRANSP	<b>GRI</b> EU GREY	<b>STO</b> STOPSOL
-------------------	--------------------	--------------------

## VETRI SPECIALI (TRASPARENTE + 20%) SPECIAL GLASSES (TRANSPARENT + 20%)

<b>SAT</b> SATIN	<b>SER</b> 6/8/14	<b>SEO</b> 16/18/24
------------------	-------------------	---------------------

VETRI SPECIALI + COLORI SPECIALI = + 40%  
SPECIAL GLASSES + SPECIAL COLORS = + 40%

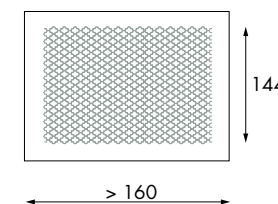
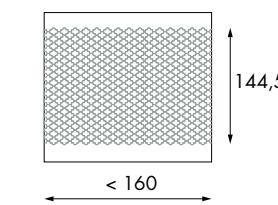
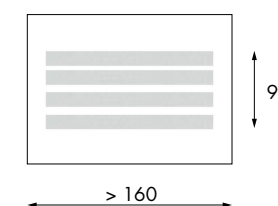
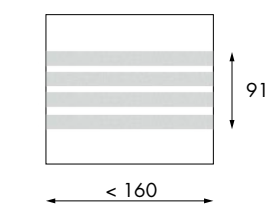
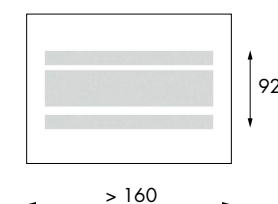
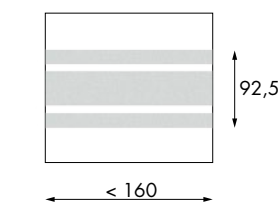
## FEATURES



# FINITURA VETRI


## GLASS FINISH

## SERIGRAFIE PRINTED



# FINITURA PROFILI







# PROFILES FINISH








 <b>ESTENSIBILITA'</b> MAXIMUM ADJUSTMENT MAXIMALE ENSTELLUNG REGULACION AJUSTEMENT MAXIMAL максимальная регулировка	 <b>OPEN A</b> <b>APERTURA UTILE</b> USEFUL ENTRY POINT NÜTZLICHE ENGABE ENTRADA ÚTIL ESPACE D'ENTRÉE UTILE открытые	 <b>FINITURA PROFILI</b> FINISHING PROFILES FERTIGBEARBEITUNG DES PROFILES PERFILES DE ACABADO FINITION PROFILS отделка профилей	 <b>RAGGIO</b> RADIUS RADIUS RADIO RAYON радиус	 <b>PROFONDITA'</b> DEPTH TIEFE PROFUNDIDAD PROFONDEUR глубина	 <b>VETRO TRASPARENTE</b> TRANSPARENT GLASS TRANSPARENTEN GLAS VIDRIO TRANSPARENTE VERRE TRANSPARENT прозрачное стекло
 <b>VETRO PIUMATO</b> CINCHILLA GLASS GLAS CNCILLÀ VIDRIO CNCILLÀ VERRE CNCILLÀ стекло с имитацией меха	 <b>ACRILICO</b> PLEXIGLASS PLEXIGLAS ACRÍLICO ACRYLIQUE плексиглас	 <b>VETRO SATINATO</b> SATIN GLASS MATTEGLAS VIDRIO MATE VERRE SATINÉ сатинированное стекло	 <b>VETRO SERIGRAFATO</b> SERIGRAPHED GLASS SERIGRAPHIERTES GLAS VIDRIO SERIGRAFADO VERRE SERIGRAPHÉ стекло с эффектом шелкографии	 <b>VETRO GRIGIO EU</b> EUROPE GREY GLASS GLAS EUROPE GREY VIDRIO EUROPE GREY VERRE EUROPE GREY Европейское серое стекло	 <b>VETRO STOPSOL</b> STOPSOL GLASS STOPSOL GLASS VIDRIO STOPSOL VERRE STOPSOL зеркальное стекло

 <b>ALTEZZA MAX BOX DOCCIA</b> MAXIMUM SHOWER ENCLOSURE HEIGHT MAXIMALE HÖHE FÜR DIE DUSCHE ALTURA MÁXIMA PARA LA DUCHA HAUTEUR MAXIMUM BOX DOUCHE максимальная высота планя	 <b>FUORI MISURA</b> OVERSIZED EXTRAGRÖSSEN DESCOMUNAL MEDIDA SUR MESURES крупногабаритный	 <b>ANODIZZATO</b> ANODIZED ELOXIERT ANODIZADO ANODISÉ анодизированный	 <b>COLORE</b> COLOR COLOR COULEUR цвета цветов	 <b>TAGLI SPECIALI</b> SPECIAL CUTS SPECIAL CUTS CORTES ESPECIALES COUPES SPÉCIALES специальные вырезы	 <b>SERIGRAFIE</b> SERIGRAPHY SIEBDRUCKE SERIGRAFÍAS SERIGRAPHIES шелкография
 <b>MAGAZZINO RELAX</b> RELAX STOCK STOCK RELAX TIENDA RELAX STOCK RELAX склад Relax	 <b>1 SIDE CRYSTAL PROTECT (Relax)</b> <b>CRISTALLO ANTICALCARE</b> ANTI LIMESCALE GLASS ANTI LIMESCALE GLASS VIDRIO CON TRATAMIENTO ANTICALCÁREO ANTI CALCARE VERRE стекло с антиизвестковым покрытием	 <b>KIT PROTECT (home)</b> <b>KIT ANTICALCARE</b> ANTI LIMESCALE KIT KALKSCHUTZ KIT KIT TRATAMIENTO ANTICALCÁREO ANTI CALCARE VERRE средства против известки	 <b>CLEANING GLASS KIT</b> CLEANING GLASS KIT REINIGUNGSGLAS-KIT LIMPIEZA DE KIT DE VIDRIO KIT DE VERRE DE NETTOYAGE средства для чистки стекла		

 <b>ALTEZZA BOX DOCCIA</b> SHOWER BOX HEIGHT HÖHE DUSCH ALTURA DUCHA HAUTEUR BOX DOUCHE максимальная высота душевых принадлежностей	 <b>SPESSORE CRISTALLO</b> GLASS THICKNESS DICKE DES KRISTALL ESPESOR DEL VIDRIO VERRE ESPESOR толщина стекла	 <b>ALTEZZA PIATTO DOCCIA</b> HEIGHT SHOWER TRAY HÖHE DER DUSCHWANNE ALTURA PLATO DE DUCHA HAUTEUR RECEVEUR высота душевого поддона	 <b>ESTENSIBILITA'</b> MAXIMUM ADJUSTMENT MAXIMALE ENSTELLUNG POSIBILIDAD DE EXTENSION POR LADO AJUSTEMENT MAXIMAL максимальная регулировка	 <b>CHIUSURA MAGNETICA</b> MAGNETIC CLOSURE MAGNETSCHLISSUNG CIERRE MAGNETICO FERMETURE MAGNETIQUE магнитное закрытие	 <b>CUSCINETTI INOX</b> INOX BEARINGS INOXLAGER RODAMIENTOS INOX ROULEMENTS INOX подшипники INOX
 <b>CRISTALLO ANTICALCARE</b> ANTI LIMESCALE GLASS ANTI LIMESCALE GLASS ANTI CALZA DE CRISTAL ANTI CALCARE VERRE стекло с антиизвестковым покрытием	 <b>NON REVERSIBILE</b> NOT REVERSIBLE NICHT UMKEHRBAR NO REVERSIBLE NON REVERSIBLE не реверсивный	 <b>REVERSIBILE</b> REVERSIBLE UMKEHRBAR REVERSIBLE REVERSIBLE реверсивный	 <b>INTERNA / ESTERNA</b> INTERNAL / EXTERNAL OPENING INTERNES / EXTERNES ÖFFNEN APERTURA EXTERNA / INTERNA OUVERTURE EXTERNE / INTERNE внутренне/внешнее открытие	 <b>APERTURA ESTERNA</b> EXTERNAL OPENING ÖFFNUNG NACH AUSSEN APERTURA EXTERNA OUVERTURE EXTERNE внешнее открытие	 <b>APERTURA A SOFFIETTO</b> FOLDING OPENING FALTENBÜG ÖFFNUNG INTERNO PLEGABLE OUVERTURE PLIABLE складывающееся открытие

 <b>ACCESSORI CROMATI</b> CHROMEED ACCESSORIES CHROMATE ZUBEHÖR ACCESORIOS CROMADOS ACCESSOIRES CHROMÉS хромированные аксессуары	 <b>BARRA CON SOFFIONE</b> SUPPORT BAR WITH SHOWER HEAD HALTESTANGE MIT DUSCHKOPF BARRA DE APOYO CON ALCACHOFA DE LA DUCHA BARRE AVEC POMME DE DOUCHE держатель с душевой лейкой	 <b>BARRA MURO-VETRO</b> SUPPORT BAR FROM WALL TO GLASS STÜTZSTANGE - WAND AUF GLAS BARRA DE SOPORTE PARED-VIDRIO BARRE SUPPORT MUR-VERRE держатель стена-стекло	 <b>BARRA VETRO-VETRO</b> SUPPORT BAR - GLASS TO GLASS STÜTZSTANGE - GLAS AUF GLAS BARRA DE SOPORTE VIDRIO-VIDRIO BARRE SUPPORT VITRE-VERRE держатель стекло-стекло	 <b>BARRA ANGOLARE</b> ANGULAR SUPPORT BAR STÜTZSTANGE ZUR WINKEL BARRA DE SOPORTE EN UN ÁNGULO BARRE SUPPORT A ANGLE угловой держатель	 <b>RACCORDO III LATO</b> III SIDE JOINT MONTAGE DE DROITE SEITE MONTAGE DEL TERCER LADO JUNCTION TROISIÈME CÔTE 3-х стороннее соединение
---	---	---	--	---	--

 <b>SOLLEVAMENTO IN APERTURA</b> DOOR LIFTING ON OPENING HÜBTÜR AUF ÖFFNUNG PUERTA DE ELEVACION EN LA APERTURA LA PORTE SE LÈVE PENDANT L'OUVERTURE поднятие двери при открытии	 <b>MANIGLIA INTEGRATA</b> INTEGRATED HANDLE GRIFF TIRADOR INTEGRADO POIGNÉE INTÉGRÉE интегрированная ручка	 <b>SGANCIAMENTO ANTA</b> DOOR RELASING TÜRENTFERNUNG DESMONTAJE DE PUERTA DÉLÉNCHEMENT DE LA PORTE разкатие двери	 <b>FINITURE INTERCAMBIABILI</b> INTERCHANGEABLE COVER AJUSTABLES COVER CARÁTULAS INTERCAMBIABLES COVER INTERCHANGEABLE взаимозаменяемые покрытия	 <b>PILETTA</b> SHOWER TRAY SIPHON DUSCHPLATTE SIPHON PLACA DE DUCHA SFON PLAQUE DE DOUCHE SIPHON ДУШЕВАЯ ПЛИТА СИФОН		
--	--	---	--	---	--	--

<b>BR</b> BRILLANTATO - POLISHED - POLIERT - PUJIDO - POLI - ПОЛИРОВАННЫЙ	
<b>AL</b> ARGENTO LUCIDO - SILVER POLISHED - SILBER POLIER - PLATA PUJIDA - ARGENT POLI - СЕРЕБРИСТЫЙ	<b>OR</b> ORO - GOLD - ЗОЛОТОЙ
<b>AC</b> ACCIAIO - STEEL - STAHL - ACERO - ACIER - СТАЛЬНОЙ	<b>AS</b> ARGENTO SATINATO - SILVER SATIN - SILVERSATIN - PLADA SATINADO - SATIN ARGENT - САТИНИРОВАННЫЙ
<b>BZ</b> BRONZO - BRONZE - BRONCE - БРОНЗОВЫЙ	<b>NE</b> NERO - BLACK - SCHWARZ - NEGRO - NOIR - ЧЕРНЫЙ
<b>ACL</b> ACCIAIO LUCIDO - STAINLESS STEEL - НЕРЖАВЕЮЩАЯ СТАЛЬ	<b>ACS</b> ACCIAIO SATINATO - BRUSHED STEEL - МАТОВАЯ СТАЛЬ

<b>TO</b> TORTORA - КОРИЧНЕВЫЙ	<b>CR</b> CREMA - КРЕМОВЫЙ
<b>GR</b> GRIGIO - СЕРЫЙ	<b>BI</b> BIANCO - WHITE - WEISS - BIANCO - BLANC - БЕЛЫЙ

<b>TRA</b> TRASPARENTE - TRANSPARENT - ПРОЗРАЧНЫЙ	<b>PIU</b> PIUMATO CNCILLÀ - СТЕКЛО С ИМИТАЦИЕЙ МЕХА	
<b>SAT</b> SATINATO - SATIN - САТИНОВОЕ	<b>GRI</b> GRIGIO EUROPA - EUROPE GREY - EUROPA GRAU - EUROPA GRIS - EUROPE GRIS - СЕРОЕ	
<b>STO</b> STOPSOL SUPERSILVER CLASSIC BRONZO / ЗЕРКАЛЬНОЕ СТЕКЛО	<b>SER 6/8/14</b> SERIGRAFATO - SILKSCREENED - SERIGRAFIADAS - SÉRIGRAPHIÉ - С ЭФФЕКТОМ ШЕЛКОГРАФИИ	
<b>SEO 16/18/24</b> SERIGRAFATO ORO - GOLD SILKSCREENED - SÉRIGRAPHIÉ COULEUR OR - С ЭФФЕКТОМ ЗОЛОТОЙ ШЕЛКОГРАФИИ	<b>ACR</b> ACRILICO - ACRYLIC - ACRYL - ACRÍLICO - ACRYLIQUE - АКРИЛОВОЕ	
<b>STA</b> STAMPATO - PRINTED - IMPRESO - IMPRIME - НАПЕЧАТАНО		
<b>PIATTI DOCCIA IN COMPOSITO</b> - COMPOSITE SHOWER TRAYS - DUSCHWANNEN AUS VERBUNDWERKSTOFF - RECEVEURS DE DOUCHE EN COMPOSITE - КОМПЗИТНЫЕ ДУШЕВЫЕ ПОДДОНЫ		
<b>BIA</b> BIANCO - WHITE - WEISS - BIANCO - BLANC - БЕЛЫЙ	<b>ANT</b> ANTRACITE - ANTHRACITE - KOHLE - CARBON - CHARBON - УГОЛЬНЫЙ	
<b>TOR</b> TORTORA - DOVE GREY - TALBENGRAU - PALOMA GRIS - GRIS TOUTURELLE - СЕРО-ГОЛУБОЙ	<b>GRI</b> GRIGIO - GREY - GRAU - GRIS - СЕРЫЙ	
<b>CRE</b> CREMA - CREAM - CREME - CREMA - CRÈME - КРЕМОВЫЙ		