

MYRES

LISTINO / PRICE LIST

CARATTERISTICHE / FEATURES

reversibile;
 altezza standard cm 200;
 spessore del vetro mm 8;
 estensibilità per lato cm 1,5;
 sistema chiusura SOFT-CLOSE;
 profilo diga;
 vetro anticalcare;
 adatto per installazione sia su piatto doccia che a pavimento;
 inserimento del vetro nel compensatore a pressione senza viti di fissaggio;
 sistema di sgancio inferiore;

reversible;
 standard height 200 cm;
 glass thickness 8 mm;
 cm 1,5 regulation for each side;
 SOFT-CLOSE closing system;
 dam profile;
 limescale glass;
 suitable for installation both on a shower tray and on the floor;
 glass fixing on the aluminium profile by pressure without screws;
 lower release system;

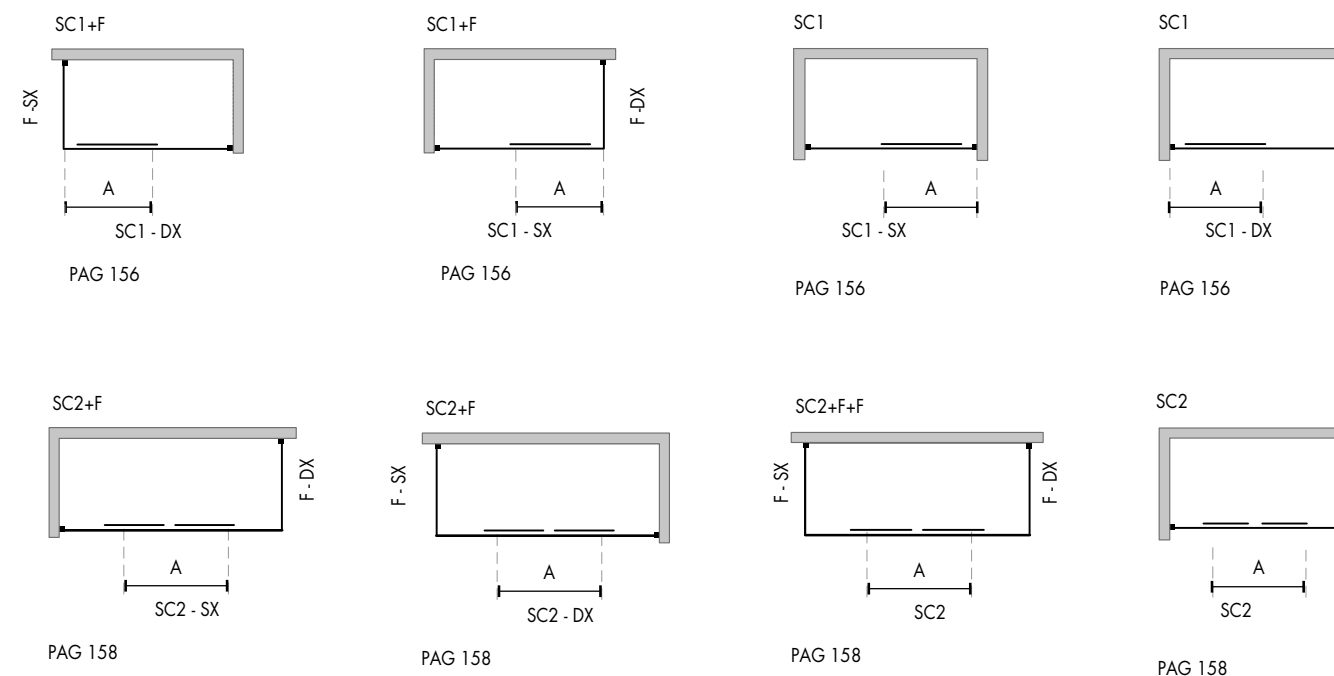
reversibel;
 Standardhöhe 200 cm;
 Glasdicke 8 mm;
 cm 1,5 Einstellung für jede Seite;
 SOFT-CLOSE-Schließsystem;
 Dammprofil;
 Kristall Anti-Skala;
 geeignet für die Installation sowohl auf einer Duschwanne als auch auf dem Boden;
 glasbefestigung am Aluminiumprofil durch Druck ohne Schrauben;
 unteres Freisetzungssystem;

reversible;
 altura estándar 200 cm;
 espesor de vidrio 8 mm;
 cm 1,5 ajuste para cada lado;
 sistema de cierre SOFT-CLOSE;
 perfil de la presa;
 vidrio con tratamiento anticalcáreo;
 adecuado para la instalación tanto en un plato de ducha como en el piso;
 fijación de vidrio en el perfil de aluminio por presión sin tornillos;
 sistema de liberación inferior;

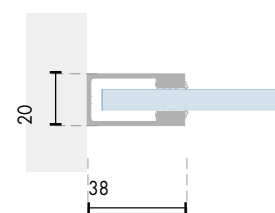
réversible;
 hauteur standard 200 cm;
 épaisseur de verre 8 mm;
 cm 1,5 réglage de chaque côté;
 système de fermeture SOFT-CLOSE;
 profil de barrage;
 cristal anti calcaire;
 adapté pour pose avec ou sans bac à douche;
 fixation du verre sur le profilé en aluminium par pression sans vis;
 système de dégagement inférieur;

двустороннее;
 стандартная высота см 200;
 толщина стекла мм 8;
 расширение на сторону см 1,5;
 мягкая система закрытия;
 профиль перегородки;
 стекло с антикалькарной защитой;
 подходит для установки как на поддон для душа, так и на пол;
 вставка стекла без крепежных винтов;
 система нижнего разъединения;

CONFIGURAZIONI DISPONIBILI / CONFIGURATIONS AVAILABLE



PROFILI / PROFILES

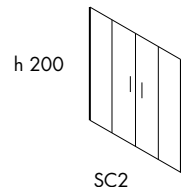


MYRES SC2/SC2+F

LATO PORTA SC2 / SC2 DOOR SIDE

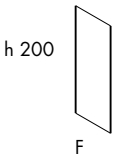
CODE	cm	OPEN		TRA (*)
0106040121	138 - 139,5	50	BR	
0106040221	158 - 159,5	60	BR	
0106040321	168 - 169,5	65	BR	

Nel caso della configurazione SC2+F+F, il lato SC2 perde la possibilità di regolazione
 In case of SC2+F+F configuration, the SC2 side loses the possibility of adjustment
 Bei SC2 + F + F-Konfiguration verliert die SC2-Seite die Möglichkeit der Anpassung
 En caso de configuración SC2 + F + F, el lado SC2 pierde la posibilidad de ajuste
 En cas de configuration SC2 + F + F, le côté SC2 perd la possibilité de réglage
 В случае конфигурации SC2 + F + F сторона SC2 теряет возможность регулировки

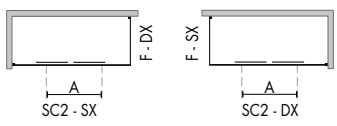


PARETE FISSA F / F FIXED WALL

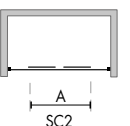
CODE	cm			TRA (*)
0106030121	67,5 - 69	BR		
0106030321	67,5 - 79	BR		
0106030521	87,5 - 89	BR		
0106030721	97,5 - 99	BR		



SC2+F



SC2



DOTAZIONI DI SERIE/STANDARD EQUIPMENT



OPTIONAL

ART	CLEANING GLASS KIT	SPECIAL SIZE					
CODE / DESC	0199500201	+30%					
EXTRA PRICE							

COLORI DI SERIE/STANDARD COLORS

PROFILI / PROFILES

BR BRILL

ACCESSORI / ACCESSORIES

BR BRILL

VETRI DI SERIE/STANDARD GLASSES

FINITURE / FINISHES

TRA TRAN-SP

FEATURES

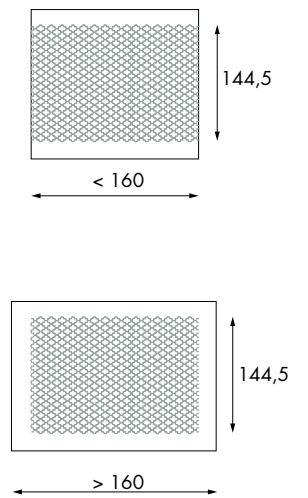
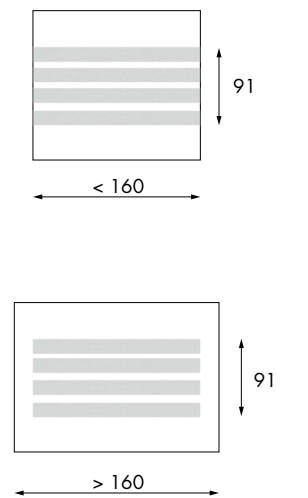
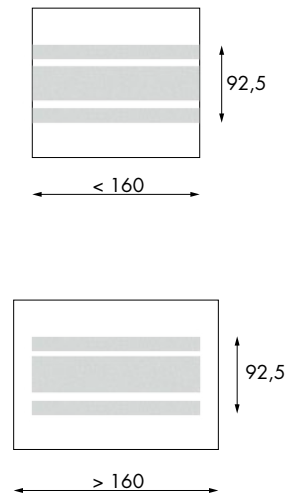
mm 8

cm 200

cm 1,5


1 SIDE CRYSTAL PROTECT (Relax)

H Max cm 210



FINITURA PROFILI

PROFILES FINISH



<p>ESTENSIBILITA' MAXIMUM ADJUSTMENT MAXIMALE ENSTELLUNG REGULACION AUMENTACION MAXIMAL максимальная регулировка</p>	<p>OPEN A APERTURA UTILE USEFUL ENTRY POINT NÜTZLICHE ENGABE ENTRADA ÚTIL ESPACE D'ENTRÉE UTILE открытие</p>	<p>FINITURA PROFILI FINISHING PROFILES FERTIGGEBUNG DES PROFILES PERFILES DE ACABADO FINITION PROFILS отделка профилей</p>	<p>RAGGIO RADIUS RADIUS RADIO RAYON радиус</p>	<p>PROFONDITA' DEPTH TIEFE PROFUNDIDAD PROFONDEUR глубина</p>	<p>VETRO TRASPARENTE TRANSPARENT GLASS TRANSPARENTEN GLAS VIDRIO TRANSPARENTE VERRE TRANSPARENT прозрачное стекло</p>
<p>VETRO PIUMATO CINCILLA GLASS GLAS CINCILLA VIDRIO CINCILLA VERRE CINCILLA стекло с имитацией меха</p>	<p>ACRILICO PLEXIGLASS PLEXIGLAS ACRILICO ACRYLIQUE плексиглас</p>	<p>VETRO SATINATO SATIN GLASS MATTEGLAS VIDRIO MATE VERRE SATINÉ сатинованное стекло</p>	<p>VETRO SERIGRAFATO SERIGRAPHED GLASS SERIGRAPHIERTES GLAS VIDRIO SERIGRAFADO VERRE SERIGRAPHÉ стекло с эффектом шелкографии</p>	<p>VETRO GRIGIO EU EUROPE GREY GLASS GLAS EUROPE GREY VIDRIO EUROPE GREY VERRE EUROPE GREY Европейское серое стекло</p>	<p>VETRO STOPSOL STOPSOL GLASS STOPSOL GLASS VIDRIO STOPSOL VERRE STOPSOL зеркальное стекло</p>

<p>ALTEZZA MAX BOX DOCCIA MAXIMUM SHOWER ENCLOSURE HEIGHT MAXIMALE HÖHE FÜR DIE DUSCHE ALTURA MÁXIMA PARA LA DUCHA HAUTEUR MAXIMUM BOX DOUCHE максимальная высота планя</p>	<p>FUORI MISURA OVERSIZED EXTRAGRÖSSEN DESCOMUNAL MEDIDA SUR MESURES крупногабаритный</p>	<p>ANODIZZATO ANODIZED ELOXIERT ANODIZADO ANODISÉ анодизированный</p>	<p>COLORE COLOR COLOR COULEUR цвета цветов</p>	<p>TAGLI SPECIALI SPECIAL CUTS SPECIAL CUTS CORTES ESPECIALES COUPES SPÉCIALES специальные вырезы</p>	<p>SERIGRAFIE SERIGRAPHY SIEBDRUCKE SERIGRAFÍAS SÉRIGRAPHIES шелкография</p>
<p>MAGAZZINO RELAX RELAX STOCK STOCK RELAX TIENDA RELAX STOCK RELAX склад Relax</p>	<p>1 SIDE CRYSTAL PROTECT (Relax) CRISTALLO ANTICALCARE ANTI LIMESCALE GLASS ANTI LIMESCALE GLASS VIDRIO CON TRATAMIENTO ANTICALCÁREO ANTI CALCARE VERRE стекло с антиизвестковым покрытием</p>	<p>KIT PROTECT (home) KIT ANTICALCARE ANTI LIMESCALE KIT KALKSCHUTZ KIT KIT TRATAMIENTO ANTICALCÁREO KIT ANTICALCARE средства против известки</p>	<p>CLEANING GLASS KIT CLEANING GLASS KIT REINIGUNGSGLAS-KIT LIMPIEZA DE KIT DE VIDRIO KIT DE VERRE DE NETTOYAGE средства для чистки стекла</p>		

<p>ALTEZZA BOX DOCCIA SHOWER BOX HEIGHT HÖHE DUSCH ALTURA DUCHA HAUTEUR BOX DOUCHE максимальная высота душевых принадлежностей</p>	<p>SPESSORE CRISTALLO GLASS THICKNESS DİCKE DES KRISTALL ESPEJOR DEL VIDRIO VERRE ESPESOR толщина стекла</p>	<p>ALTEZZA PIATTO DOCCIA HEIGHT SHOWER TRAY HÖHE DER DUSCHWANNE ALTURA PLATO DE DUCHA HAUTEUR RECEVEUR высота душевого поддона</p>	<p>ESTENSIBILITA' MAXIMUM ADJUSTMENT MAXIMALE ENSTELLUNG POSIBILIDAD DE EXTENSION POR LADO AJUSTEMENT MAXIMAL максимальная регулировка</p>	<p>CHIUSURA MAGNETICA MAGNETIC CLOSURE MAGNETSCHLISSUNG CERRE MAGNETICO FERMEURE MAGNETIQUE магнитное закрытие</p>	<p>CUSCINETTI INOX INOX BEARINGS INOXLAGER RODAMIENTOS INOX ROULEMENTS INOX подшипники INOX</p>
<p>CRISTALLO ANTICALCARE ANTI LIMESCALE GLASS ANTI LIMESCALE GLASS ANTI CALZA DE CRISTAL ANTI CALCARE VERRE стекло с антиизвестковым покрытием</p>	<p>NON REVERSIBILE NOT REVERSIBLE NICHT UMKEHRBAR NO REVERSIBLE NON REVERSIBLE не реверсивный</p>	<p>REVERSIBILE REVERSIBLE UMKEHRBAR REVERSIBLE REVERSIBLE реверсивный</p>	<p>INTERNA / ESTERNA INTERNAL / EXTERNAL OPENING INTERNES / EXTERNES ÖFFNEN APERTURA EXTERNA / INTERNA OUVERTURE EXTERNE / INTERNE внутренне/внешнее открытие</p>	<p>APERTURA ESTERNA EXTERNAL OPENING ÖFFNUNG NACH AUSSEN APERTURA EXTERNA OUVERTURE EXTERNE внешнее открытие</p>	<p>APERTURA A SOFFIETTO FOLDING OPENING FALTENBÜG ÖFFNUNG INTERNO PLEGABLE OUVERTURE PLIABLE сгибающаяся открытие</p>

<p>ACCESSORI CROMATI CHROMED ACCESSORIES CHROMATE ZUBEHÖR ACCESORIOS CROMADOS ACCESSOIRES CHROMÉS хромированные аксессуары</p>	<p>BARRA CON SOFFIONE SUPPORT BAR WITH SHOWER HEAD HALTESTANGE MIT DUSCHKOPF BARRA DE APOYO CON ALCAZAR DE LA DUCHA BARRRE AVEC POMME DE DOUCHE держатель с душевой лейкой</p>	<p>BARRA MURO-VETRO SUPPORT BAR FROM WALL TO GLASS STÜTZSTANGE - WAND AUF GLAS BARRA DE SOPORTE PARED-VIDRIO BARRRE SUPPORT MUR-VERRE держатель стена-стекло</p>	<p>BARRA VETRO-VETRO SUPPORT BAR - GLASS TO GLASS STÜTZSTANGE - GLAS AUF GLAS BARRA DE SOPORTE VIDRIO-VIDRIO BARRRE SUPPORT VITRE-VERRE держатель стекло-стекло</p>	<p>BARRA ANGOLARE ANGULAR SUPPORT BAR STÜTZSTANGE ZUR WINKEL BARRA DE SOPORTE EN UN ÁNGULO BARRRE SUPPORT A ANGLE угловой держатель</p>	<p>RACCORDO III LATO III SIDE JOINT MONTAGE DE DROITE SEITE MONTAGE DEL TERCELO LADO JUNCTION TROISIEME CÔTE 3-х стороннее соединение</p>
<p>SOLLEVAMENTO IN APERTURA DOOR LIFTING ON OPENING HÜBTÜR AUF ÖFFNUNG PUERTA DE ELEVACION EN LA APERTURA LA PORTE SE LÈVE PENDANT L'OUVERTURE поднятие двери при открытии</p>	<p>MANIGLIA INTEGRATA INTEGRATED HANDLE GRIF TIRADOR INTEGRADO POIGNÉE INTÉGRÉE интегрированная ручка</p>	<p>SGANCIAMENTO ANTA DOOR RELASING TÜRÖFFNERUNG DES/MONTAGE DE PUERTA DÉLÉNCHEMENT DE LA PORTE разжатие двери</p>	<p>FINITURE INTERCAMBIABILI INTERCHANGEABLE COVER AUSTAUSCHBARES COVER CARÁTULAS INTERCAMBIABLES COVER INTERCHANGEABLE взаимозаменяемые покрытия</p>	<p>PILETTA SHOWER TRAY SIPHON DUSCHPLATTE SIPHON PLACA DE DUCHA SFON PLAQUE DE DOUCHE SIPHON ДУШЕВАЯ ПЛИТА СИФОН</p>	

<p>BR BRILLANTATO - POLISHED - POLIERT - PUJIDO - POLI - ПОЛИРОВАННЫЙ</p>	
<p>AL ARGENTO LUCIDO - SILVER POLISHED - SILBER POLIER - PLATA PUJIDA - ARGENT POLI - СЕРЕБРИСТЫЙ</p>	<p>OR ORO - GOLD - ЗОЛОТОЙ</p>
<p>AC ACCIAIO - STEEL - STAHL - ACERO - ACIER - СТАЛЬНОЙ</p>	<p>AS ARGENTO SATINATO - SILVER SATIN - SILVERSATIN - PLADA SATINADO - SATIN ARGENT - САТИНИРОВАННЫЙ</p>
<p>BZ BRONZO - BRONZE - BRONCE - БРОНЗОВЫЙ</p>	<p>NE NERO - BLACK - SCHWARZ - NEGRO - NOIR - ЧЕРНЫЙ</p>
<p>ACL ACCIAIO LUCIDO - STAINLESS STEEL - НЕРЖАВЕЮЩАЯ СТАЛЬ</p>	<p>ACS ACCIAIO SATINATO - BRUSHED STEEL - МАТОВАЯ СТАЛЬ</p>

<p>TO TORTORA - КОРИЧНЕВЫЙ</p>	<p>CR CREMA - КРЕМОВЫЙ</p>
<p>GR GRIGIO - СЕРЫЙ</p>	<p>BI BIANCO - WHITE - WEISS - BIANCO - BLANC - БЕЛЫЙ</p>

<p>TRA TRASPARENTE - TRANSPARENT - ПРОЗРАЧНЫЙ</p>	<p>PIU PIUMATO CINCILLA - СТЕКЛО С ИМИТАЦИЕЙ МЕХА</p>
<p>SAT SATINATO - SATIN - САТИНОВОЕ</p>	<p>GRI GRIGIO EUROPA - EUROPE GREY - EUROPA GRAU - EUROPA GRIS - EUROPE GRIS - СЕРОЕ</p>
<p>STO STOPSOL SUPERSILVER CLASSIC BRONZO / ЗЕРКАЛЬНОЕ СТЕКЛО</p>	<p>SER 6/8/14 SERIGRAFATO - SILKSCREENED - SERIGRAFIADAS - SÉRIGRAPHIÉ - С ЭФФЕКТОМ ШЕЛКОГРАФИИ</p>
<p>SEO 16/18/24 SERIGRAFATO ORO - GOLD SILKSCREENED - SÉRIGRAPHIÉ COULEUR OR - С ЭФФЕКТОМ ЗОЛОТОЙ ШЕЛКОГРАФИИ</p>	<p>ACR ACRILICO - ACRYLIC - ACRYL - ACRILICO - ACRYLIQUE - АКРИЛОВОЕ</p>
<p>STA STAMPATO - PRINTED - IMPRESO - IMPRIME - НАПЕЧАТАНО</p>	

<p>BIA BIANCO - WHITE - WEISS - BIANCO - BLANC - БЕЛЫЙ</p>	<p>ANT ANTRACITE - ANTHRACITE - KOHLE - CARBON - CHARBON - УГОЛЬНЫЙ</p>
<p>TOR TORTORA - DOVE GREY - TALBENGRAU - PALOMA GRIS - GRIS TOUTURELLE - СЕРО-ГОЛУБОЙ</p>	<p>GRI GRIGIO - GREY - GRAU - GRIS - СЕРЫЙ</p>
<p>CRE CREMA - CREAM - CREME - CREMA - CRÈME - КРЕМОВЫЙ</p>	