

LISTINO / PRICE LIST

CARATTERISTICHE / FEATURES

altezza standard cm 200;
 spessore del vetro mm 6;
 estensibilità per lato cm 2;
 guarnizioni magnetiche;
 cuscinetti non a vista;
 sistema di sgancio inferiore;
 profilo personalizzabile;
 tappi per maniglia personalizzabili;
 adatto per installazione sia su piatto doccia che a pavimento;

standard height 200 cm;
 glass thickness 6 mm;
 cm 2 regulation for each side;
 magnetic gaskets;
 non-visible bearings;
 lower release system;
 customizable profile;
 customizable handle plugs;
 suitable for installation both on a shower tray and on the floor;

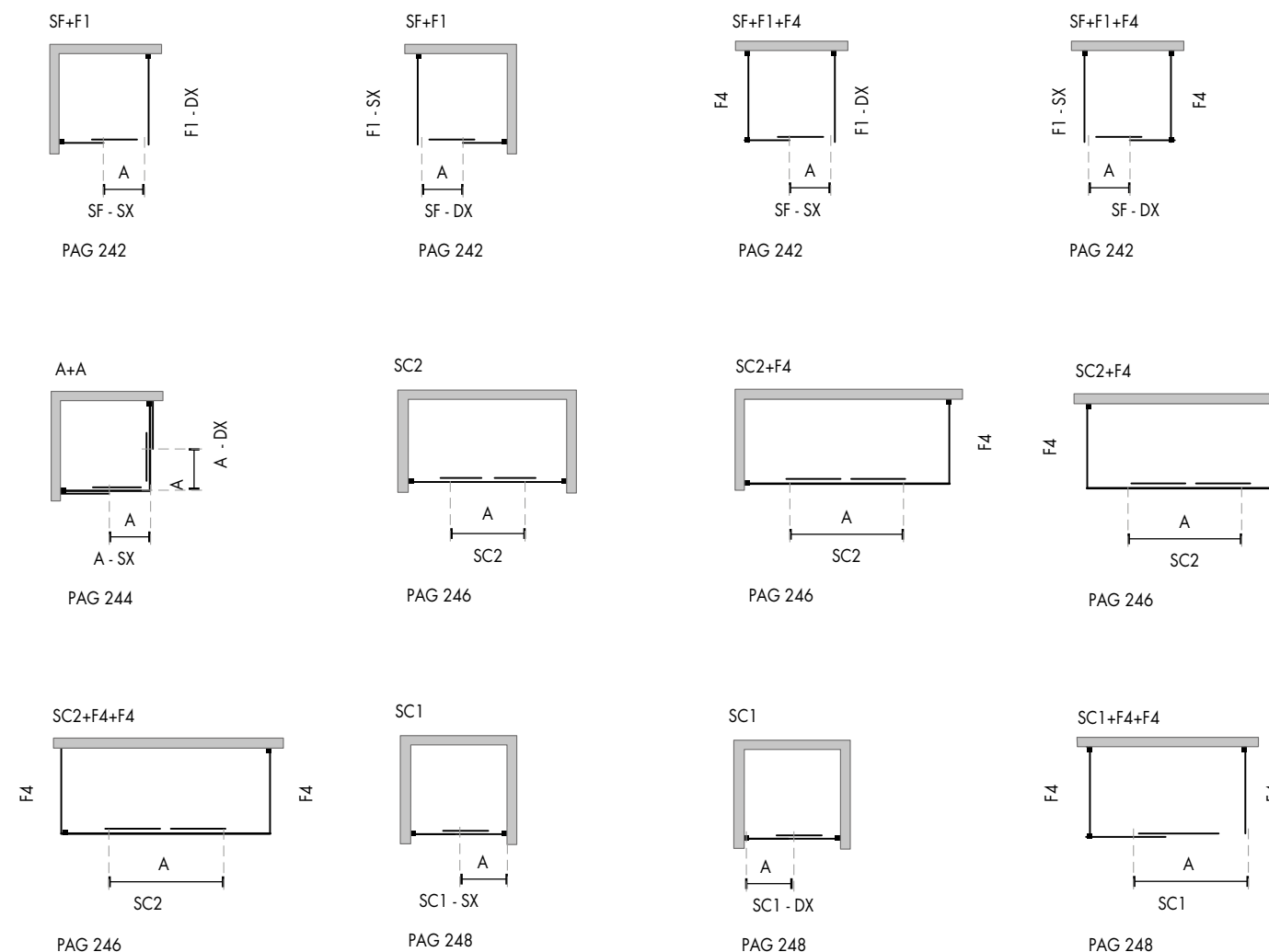
Standardhöhe 200 cm;
 Glasdicke 6 mm;
 Dehnbarkeit für cm 2 Seite;
 Magnetdichtungen;
 nicht sichtbare Lager;
 unteres Freisetzungssystem;
 anpassbares Profil;
 anpassbare Griffstopfen;
 geeignet für die Installation sowohl auf einer Duschwanne als auch auf dem Boden;

altura estándar 200 cm;
 espesor de vidrio 6 mm;
 extensibilidad para el lado de 2 cm;
 posibilidad de perfiles en colores bajo pedido;
 juntas magnéticas;
 rodamientos no visibles;
 sistema de liberación inferior;
 perfil personalizable;
 enchufes de mango personalizables;
 adecuado para la instalación tanto en un plato de ducha como en el piso;

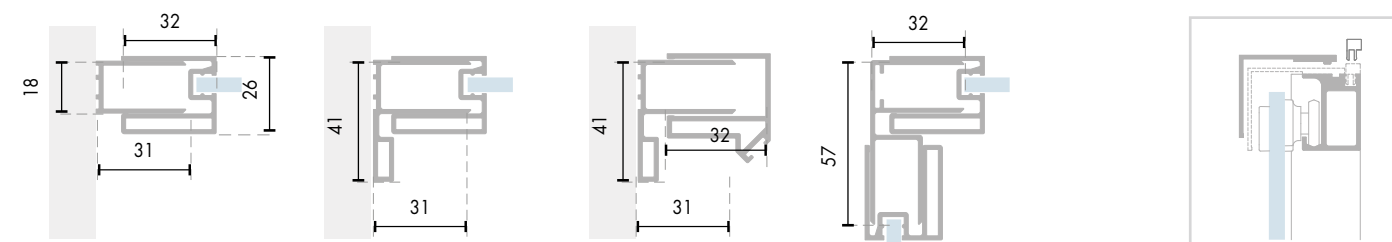
hauteur standard 200 cm;
 épaisseur de verre 6 mm;
 extensibilité pour le côté cm 2;
 joints magnétiques;
 paliers non visibles;
 système de dégagement inférieur;
 profil personnalisable;
 bouchons de poignée personnalisables;
 adapté pour pose avec ou sans bac à douche;

стандартная высота, см 200
 толщина стекла, мм 6
 расширение на сторону, см 2
 магнитные прокладки
 невидимые подшипники
 система нижнего разъединения
 настраиваемый профиль
 настраиваемые заглушки для ручек
 подходит для установки как на поддон для душа, так и на пол;

CONFIGURAZIONI DISPONIBILI / CONFIGURATIONS AVAILABLE



PROFILI / PROFILES

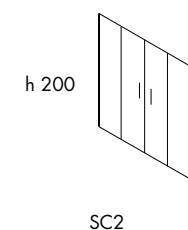


PURO SC2/SC2+F4

LATO PORTA SC2 / SC2 DOOR SIDE

CODE	cm	OPEN A		€
01200311601010	116 - 120	43	BI	
01200311602010			BR	
01200312001010	120 - 124	47	BI	
01200312002010			BR	
01200312401010	124 - 128	47	BI	
01200312402010			BR	
01200312801010	128 - 132	47	BI	
01200312802010			BR	
01200313201010	132 - 136	51	BI	
01200313202010			BR	
01200313601010	136 - 140	57	BI	
01200313602010			BR	
01200314601010	146 - 150	63	BI	
01200314602010			BR	
01200315601010	156 - 160	68	BI	
01200315602010			BR	
01200316601010	166 - 170	68	BI	
01200316602010			BR	

Abbinato ad ogni lato F4 la dimensione aumenta di 1 cm.
 Combined with each side F4, the size increases by 1 cm.
 Kombiniert mit jeder Seite F4 erhöht sich die Größe um 1 cm.
 Combinado con cada lado F4, el tamaño aumenta en 1 cm.
 Combiné avec chaque côté F4, la taille augmente de 1 cm.
 В сочетании с каждой стороной F4 размер увеличивается на 1 см.



COLONNA DOCCIA JOY T/ JOY T SHOWER COLUMN

CODE		€
0145240101	BI	
0145242101	ACL	

Colonna doccia in acciaio inox completa di: miscelatore con deviatore 3 vie, doccetta, 2 getti
 Shower column complete with stainless steel: 3 ways diverter mixer, shower, 2 jets

DOTAZIONI DI SERIE/STANDARD EQUIPMENT

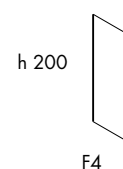


OPTIONAL

ART	1 SIDE CRYSTAL PROTECT (Relax)	KIT PROTECT (home)	CLEANING GLASS KIT		G 192
CODE / DESC	0199500500	0199500101	0199500201	SPECIAL SIZE +30%	3403092101
EXTRA PRICE					€ 0

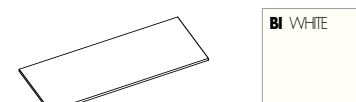
PARETE FISSA F4 / F4 FIXED PANEL

CODE	cm		€
01201806701010	67,5 - 71,5	BI	
01201806702010		BR	
01201807101010	71,5 - 75,5	BI	
01201807102010		BR	
01201807301010	73,5 - 77,5	BI	
01201807302010		BR	
01201807701010	77,5 - 81,5	BI	
01201807702010		BR	
01201808701010	87,5 - 91,5	BI	
01201808702010		BR	
01201809701010	97,5 - 101,5	BI	
01201809702010		BR	



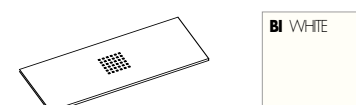
TETTO / CEILING

CODE	cm			
		(*A) 67 - 69	(*B) 77 - 79	(*C) 87 - 89
014620077**010	77 - 79			
014620087**010	87 - 89			
014620097**010	97 - 99			
014620117**010	117 - 119			
014620137**010	137 - 139			

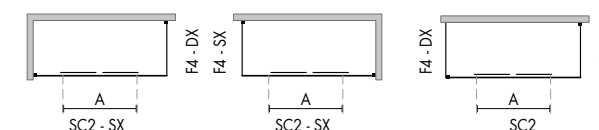


TETTO CON SOFFIONE / CEILING WITH HEADSHOWER

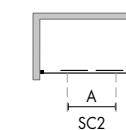
CODE	cm			
		(*A) 67 - 69	(*B) 77 - 79	(*C) 87 - 89
014619077**010	77 - 79			
014619087**010	87 - 89			
014619097**010	97 - 99			
014619117**010	117 - 119			
014619137**010	137 - 139			



SC2+F4



SC2



COLORI DI SERIE STANDARD COLORS

PROFILI / PROFILES	BI WHITE	BR BRILL
ACCESSORI / ACCESSORIES	BI WHITE	BR BRILL
CORNICI / DECORATIVE PROFILE	BR BRILL	BI WHITE

VETRI DI SERIE STANDARD GLASSES

FINISHES	TRA TRANSP
----------	------------

COLORI ANODIZZATI (BRILL + 30 %) ANODIZED COLORS (BRILL + 30 %)

NE BLACK
NE BLACK
BR BRILL

VETRI SPECIALI (TRASPARENTE + 20%) SPECIAL GLASSES (TRANSPARENT + 20%)

PIU PLUVATO	SAT SATIN	SER 8
-------------	-----------	-------

COLORI VERNICIATI (BI+20%) PAINTED COLORS (WHITE + 20%)

TO TORTORA	CR CREMA	GR GRIGIO
TO TORTORA	CR CREMA	GR GRIGIO
BR BRILL	BR BRILL	BR BRILL

VETRI SPECIALI + COLORI SPECIALI = + 40%
 SPECIAL GLASSES + SPECIAL COLORS = + 40%

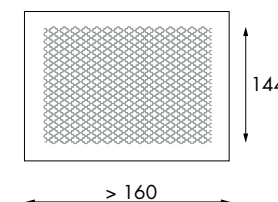
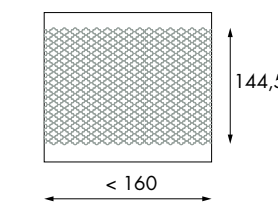
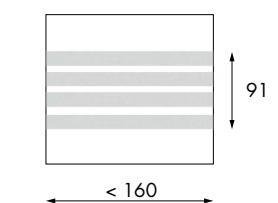
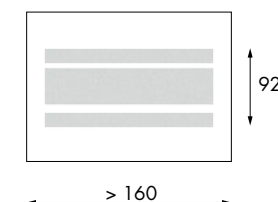
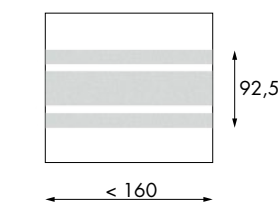
FEATURES



FINITURA VETRI


GLASS FINISH

SERIGRAFIE PRINTED



FINITURA PROFILI

PROFILES FINISH



<p>ESTENSIBILITA' MAXIMUM ADJUSTMENT MAXIMALE ENSTELLUNG REGULACION AJUSTEMENT MAXIMAL максимальная регулировка</p>	<p>APERTURA UTILE USEFUL ENTRY POINT NÜTZLICHE ENGABE ENTRADA ÚTIL ESPACE D'ENTRÉE UTILE открытие</p>	<p>FINITURA PROFILI FINISHING PROFILES FERTIGGEBUNG DES PROFILES PERFILES DE ACABADO FINITION PROFILS отделка профилей</p>	<p>RAGGIO RADIUS RADIUS RADIO RAYON радиус</p>	<p>PROFONDITA' DEPTH TIEFE PROFUNDIDAD PROFONDEUR глубина</p>	<p>VETRO TRASPARENTE TRANSPARENT GLASS TRANSPARENTEM GLAS VIDRIO TRANSPARENTE VERRE TRANSPARENT прозрачное стекло</p>
<p>VETRO PIUMATO CINCILLA GLASS GLAS CINCILLA VIDRIO CINCILLA VERRE CINCILLA стекло с имитацией меха</p>	<p>ACRILICO PLEXIGLASS PLEXIGLAS ACRILICO ACRYLIQUE плексиглас</p>	<p>VETRO SATINATO SATIN GLASS MATTEGLAS VIDRIO MATE VERRE SATINÉ сатинованное стекло</p>	<p>VETRO SERIGRAFATO SERIGRAFFED GLASS SERIGRAFIERTES GLAS VIDRIO SERIGRAFADO VERRE SERIGRAPHÉ стекло с эффектом шелкографии</p>	<p>VETRO GRIGIO EU EUROPE GREY GLASS GLAS EUROPE GREY VIDRIO EUROPE GREY VERRE EUROPE GREY Европейское серое стекло</p>	<p>VETRO STOPSOL STOPSOL GLASS STOPSOL GLASS VIDRIO STOPSOL VERRE STOPSOL зеркальное стекло</p>

<p>ALTEZZA MAX BOX DOCCIA MAXIMUM SHOWER ENCLOSURE HEIGHT MAXIMALE HÖHE FÜR DIE DUSCHE ALTURA MÁXIMA PARA LA DUCHA HAUTEUR MAXIMUM BOX DOUCHE максимальная высота планя</p>	<p>FUORI MISURA OVERSIZED EXTRAGRÖSSEN DESCOMUNAL MEDIDA SUR MESURES крупногабаритный</p>	<p>ANODIZZATO ANODIZED ELOXIERT ANODIZADO ANODISÉ анодизированный</p>	<p>COLORE COLOR COLOR COULEUR цвета цветов</p>	<p>TAGLI SPECIALI SPECIAL CUTS SPECIAL CUTS CORTES ESPECIALES COUPES SPÉCIALES специальные вырезы</p>	<p>SERIGRAFIE SERIGRAPHY SIEBRUCHE SERIGRAFÍAS SÉRIGRAPHIES шелкография</p>
<p>MAGAZZINO RELAX RELAX STOCK STOCK RELAX TIENDA RELAX STOCK RELAX склад Relax</p>	<p>1 SIDE CRYSTAL PROTECT (Relax) CRISTALLO ANTICALCARE ANTI LIMESCALE GLASS ANTI LIMESCALE GLASS VIDRIO CON TRATAMIENTO ANTICALCÁREO ANTI CALCARE VERRE стекло с антиизвестковым покрытием</p>	<p>KIT PROTECT (home) KIT ANTICALCARE ANTI LIMESCALE KIT KALKSCHUTZ KIT KIT TRATAMIENTO ANTICALCÁREO KIT ANTICALCARE средства против известки</p>	<p>KIT PULIZIA VETRI CLEANING GLASS KIT REINIGUNGSGLAS-KIT LIMPIEZA DE KIT DE VIDRIO KIT DE VERRE DE NETTOYAGE средства для чистки стекол</p>		

<p>ALTEZZA BOX DOCCIA SHOWER BOX HEIGHT HÖHE DUSCH ALTURA DUCHA HAUTEUR BOX DOUCHE максимальная высота душевых принадлежностей</p>	<p>SPESSORE CRISTALLO GLASS THICKNESS DİCKE DES KRISTALL ESPEJOR DEL VIDRIO VERRE ESPESOR толщина стекла</p>	<p>ALTEZZA PIATTO DOCCIA HEIGHT SHOWER TRAY HÖHE DER DUSCHWANNE ALTURA PLATO DE DUCHA HAUTEUR RECEVEUR высота душевого поддона</p>	<p>ESTENSIBILITA' MAXIMUM ADJUSTMENT MAXIMALE ENSTELLUNG POSIBILIDAD DE EXTENSION POR LADO AJUSTEMENT MAXIMAL максимальная регулировка</p>	<p>CHIUSURA MAGNETICA MAGNETIC CLOSURE MAGNETSCHLISSUNG CERRE MAGNETICO FERMEURE MAGNETIQUE магнитное закрытие</p>	<p>CUSCINETTI INOX INOX BEARINGS INOXLAGER RODAMIENTOS INOX ROULEMENTS INOX подшипники INOX</p>
<p>CRISTALLO ANTICALCARE ANTI LIMESCALE GLASS ANTI LIMESCALE GLASS ANTI CALZA DE CRISTAL ANTI CALCARE VERRE стекло с антиизвестковым покрытием</p>	<p>NON REVERSIBILE NOT REVERSIBLE NICHT UMKEHRBAR NO REVERSIBLE NON REVERSIBLE не реверсивный</p>	<p>REVERSIBILE REVERSIBLE UMKEHRBAR REVERSIBLE REVERSIBLE реверсивный</p>	<p>INTERNA / ESTERNA INTERNAL / EXTERNAL OPENING INTERNES / EXTERNES ÖFFNEN APERTURA ESTERNA / INTERNA OUVERTURE EXTERNE / INTERNE внутренне/внешнее открытие</p>	<p>APERTURA ESTERNA EXTERNAL OPENING ÖFFNUNG NACH AUSSEN APERTURA ESTERNA OUVERTURE EXTERNE внешнее открытие</p>	<p>APERTURA A SOFFIETTO FOLDING OPENING FALTENBÜG ÖFFNUNG INTERNO PLEGABLE OUVERTURE PLIABLE открытие/закрывающееся открытие</p>

<p>ACCESSORI CROMATI CHROMEED ACCESSORIES CHROMATE ZUBEHÖR ACCESORIOS CROMADOS ACCESSOIRES CHROMÉS хромированные аксессуары</p>	<p>BARRA CON SOFFIONE SUPPORT BAR WITH SHOWER HEAD HALTESTANGE MIT DUSCHKOPF BARRA DE APOYO CON ALCAZAR DE LA DUCHA BARRRE AVEC POMME DE DOUCHE держатель с душевой лейкой</p>	<p>BARRA MURO-VETRO SUPPORT BAR FROM WALL TO GLASS STÜTZSTANGE - WAND AUF GLAS BARRA DE SOPORTE PARED-VIDRIO BARRRE SUPPORT MUR-VERRE держатель стена-стекло</p>	<p>BARRA VETRO-VETRO SUPPORT BAR - GLASS TO GLASS STÜTZSTANGE - GLAS AUF GLAS BARRA DE SOPORTE VIDRIO-VIDRIO BARRRE SUPPORT VITRE-VERRE держатель стекло-стекло</p>	<p>BARRA ANGOLARE ANGULAR SUPPORT BAR STÜTZSTANGE ZUR WINKEL BARRA DE SOPORTE EN UN ÁNGULO BARRRE SUPPORT A ANGLE угловой держатель</p>	<p>RACCORDO III LATO III SIDE JOINT MONTAGE DE DROITE SEITE MONTAGE DEL TERCELO LADO JUNCTION TROISIEME CÔTE 3-х стороннее соединение</p>

<p>SOLLEVAMENTO IN APERTURA DOOR LIFTING ON OPENING HÜBTÜR AUF ÖFFNUNG PUERTA DE ELEVACION EN LA APERTURA LA PORTE SE LÈVE PENDANT L'OUVERTURE поднятие двери при открытии</p>	<p>MANIGLIA INTEGRATA INTEGRATED HANDLE GRIF TIRADOR INTEGRADO POIGNÉE INTÉGRÉE интегрированная ручка</p>	<p>SGANCIAMENTO ANTA DOOR RELEASE TÜRÖFFNERUNG DES/MONTAGE DE PUERTA DÉLÉNCHEMENT DE LA PORTE разжатие двери</p>	<p>FINITURE INTERCAMBIABILI INTERCHANGEABLE COVER AUSTAUSCHBARES COVER CARÁTULAS INTERCAMBIABLES COVER INTERCHANGEABLE взаимозаменяемые покрытия</p>	<p>PILETTA SHOWER TRAY SIPHON DUSCHPLATTE SIPHON PLACA DE DUCHA SFON PLAQUE DE DOUCHE SIPHON ДУШЕВАЯ ПЛИТА СИФОН</p>		

<p>BR BRILLANTATO - POLISHED - POLIERT - PUJIDO - POLI - ПОЛИРОВАННЫЙ</p>	
<p>AL ARGENTO LUCIDO - SILVER POLISHED - SILBER POLIER - PLATA PUJIDA - ARGENT POLI - СЕРЕБРИСТЫЙ</p>	<p>OR ORO - GOLD - ЗОЛОТОЙ</p>
<p>AC ACCIAIO - STEEL - STAHL - ACERO - ACIER - СТАЛЬНОЙ</p>	<p>AS ARGENTO SATINATO - SILVER SATIN - SILVERSATIN - PLADA SATINADO - SATIN ARGENT - САТИНИРОВАННЫЙ</p>
<p>BZ BRONZO - BRONZE - BRONCE - БРОНЗОВЫЙ</p>	<p>NE NERO - BLACK - SCHWARZ - NEGRO - NOIR - ЧЕРНЫЙ</p>
<p>ACL ACCIAIO LUCIDO - STAINLESS STEEL - НЕРЖАВЕЮЩАЯ СТАЛЬ</p>	<p>ACS ACCIAIO SATINATO - BRUSHED STEEL - МАТОВАЯ СТАЛЬ</p>

<p>TO TORTORA - КОРИЧНЕВЫЙ</p>	<p>CR CREMA - КРЕМОВЫЙ</p>
<p>GR GRIGIO - СЕРЫЙ</p>	<p>BI BIANCO - WHITE - WEISS - BIANCO - BLANC - БЕЛЫЙ</p>

<p>TRA TRASPARENTE - TRANSPARENT - ПРОЗРАЧНЫЙ</p>	<p>PIU PIUMATO CINCILLA - СТЕКЛО С ИМИТАЦИЕЙ МЕХА</p>
<p>SAT SATINATO - SATIN - САТИНОВОЕ</p>	<p>GRI GRIGIO EUROPA - EUROPE GREY - EUROPA GRAU - EUROPA GRIS - EUROPE GRIS - СЕРОЕ</p>
<p>STO STOPSOL SUPERSILVER CLASSIC BRONZO / ЗЕРКАЛЬНОЕ СТЕКЛО</p>	<p>SER 6/8/14 SERIGRAFATO - SILKSCREENED - SERIGRAFIADAS - SÉRIGRAPHIÉ - С ЭФФЕКТОМ ШЕЛКОГРАФИИ</p>
<p>SEO 16/18/24 SERIGRAFATO ORO - GOLD SILKSCREENED - SÉRIGRAPHIÉ COULEUR OR - С ЭФФЕКТОМ ЗОЛОТОЙ ШЕЛКОГРАФИИ</p>	<p>ACR ACRILICO - ACRYLIC - ACRYL - ACRILICO - ACRYLIQUE - АКРИЛОВОЕ</p>
<p>STA STAMPATO - PRINTED - IMPRESO - IMPRIME - НАПЕЧАТАНО</p>	

<p>BIA BIANCO - WHITE - WEISS - BIANCO - BLANC - БЕЛЫЙ</p>	<p>ANT ANTRACITE - ANTHRACITE - KOHLE - CARBON - CHARBON - УГОЛЬНЫЙ</p>
<p>TOR TORTORA - DOVE GREY - TALBENGRAU - PALOMA GRIS - GRIS TOUTURELLE - СЕРО-ГОЛУБОЙ</p>	<p>GRI GRIGIO - GREY - GRAU - GRIS - СЕРЫЙ</p>
<p>CRE CREMA - CREAM - CREME - CREMA - CRÈME - КРЕМОВЫЙ</p>	