

SMART

LISTINO / PRICE LIST

CARATTERISTICHE / FEATURES

reversibile;
 altezza standard cm 195;
 spessore del vetro mm 6;
 estensibilità per lato cm 2;
 guarnizioni magnetiche;
 adatto per installazione sia su piatto doccia che a pavimento;
 sistema di sgancio inferiore;

reversible;
 standard height 195 cm;
 glass thickness 6 mm;
 cm 2 regulation for each side;
 magnetic gaskets;
 suitable for installation both on a shower tray and on the floor;
 lower release system;

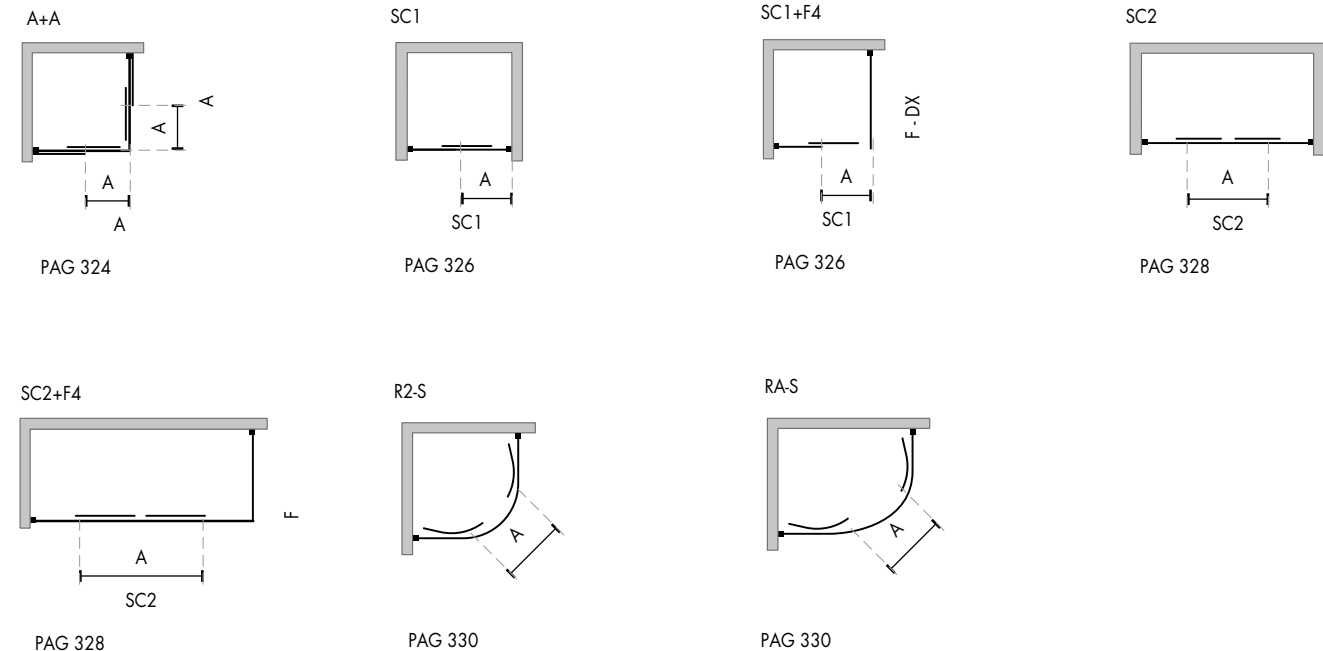
reversibel;
 Standardhöhe 195 cm;
 Glasdicke 6 mm;
 Dehnbarkeit für cm 2 Seite;
 Magnetdichtungen;
 geeignet für die Installation sowohl auf einer Duschwanne als auch auf dem Boden;
 unteres Freisetzungssystem;

reversible;
 altura estándar 195 cm;
 espesor de vidrio 6 mm;
 extensibilidad para el lado de 2 cm;
 juntas magnéticas;
 adecuado para la instalación tanto en un plato de ducha como en el piso;
 sistema de liberación inferior;

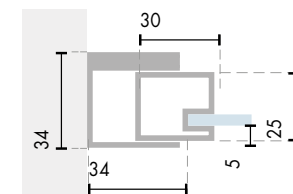
réversible;
 hauteur standard 195 cm;
 épaisseur de verre 6 mm;
 extensibilité pour le côté cm 2;
 joints magnétiques;
 adapté pour pose avec ou sans bac à douche;
 système de dégagement inférieur;

двустороннее;
 стандартная высота см 195
 толщина стекла мм 6;
 расширение на сторону см 2;
 магнитные прокладки;
 подходит для установки как на поддон для душа, так и на пол;
 система нижнего разъединения;

CONFIGURAZIONI DISPONIBILI / CONFIGURATIONS AVAILABLE



PROFILI / PROFILES

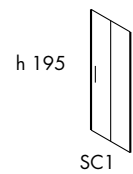


SMART SC1/SC1+F4

LATO PORTA SC1 / SC1 DOOR SIDE

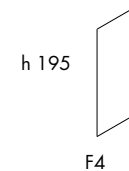
CODE	cm	OPEN		TRA (**01)	PIU (**02)	SAT (**04)
01080209701**0			BI			
01080209703**0	97 - 101	39	AS			
01080209702**0			BR			
01080210101**0			BI			
01080210103**0	101 - 105	41	AS			
01080210102**0			BR			
01080210501**0			BI			
01080210503**0	105 - 109	45	AS			
01080210502**0			BR			
01080211301**0			BI			
01080211303**0	113 - 117	47	AS			
01080211302**0			BR			
01080211701**0			BI			
01080211703**0	117 - 121	47	AS			
01080211702**0			BR			
01080213701**0			BI			
01080213703**0	137 - 141	61	AS			
01080213702**0			BR			
01080215701**0			BI			
01080215703**0	157 - 161	61	AS			
01080215702**0			BR			
01080216401**0			BI			
01080216403**0	164 - 168	61	AS			
01080216402**0			BR			

Abbinato ad ogni lato F4 la dimensione aumenta di 1 cm.
 Combined with each side F4, the size increases by 1 cm.
 Kombiniert mit jeder Seite F4 erhöht sich die Größe um 1 cm.
 Combinado con cada lado F4, el tamaño aumenta en 1 cm.
 Combiné avec chaque côté F4, la taille augmente de 1 cm.
 В сочетании с каждой стороной F4 размер увеличивается на 1 см.

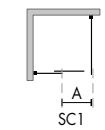


PARETE FISSA F4 / F4 FIXED WALL

CODE	cm		TRA (**01)	PIU (**02)	SAT (**04)
01081806601**0		BI			
01081806603**0	66,5 - 70,5	AS			
01081806602**0		BR			
01081807001**0		BI			
01081807003**0	70,5 - 74,5	AS			
01081807002**0		BR			
01081807401**0		BI			
01081807403**0	74,5 - 78,5	AS			
01081807402**0		BR			
01081807801**0		BI			
01081807803**0	78,5 - 82,5	AS			
01081807802**0		BR			
01081808201**0		BI			
01081808203**0	82,5 - 86,5	AS			
01081808202**0		BR			
01081808601**0		BI			
01081808603**0	86,5 - 90,5	AS			
01081808602**0		BR			
01081809001**0		BI			
01081809003**0	90,5 - 94,5	AS			
01081809002**0		BR			
01081809401**0		BI			
01081809403**0	94,5 - 98,5	AS			
01081809402**0		BR			
01081809801**0		BI			
01081809803**0	98,5 - 102,5	AS			
01081809802**0		BR			



SC1+F4



SC1



DOTAZIONI DI SERIE/STANDARD EQUIPMENT



OPTIONAL

ART	1 SIDE CRYSTAL PROTECT (Relax)	KIT PROTECT (home)	CLEANING GLASS KIT	SPECIAL SIZE +30%
CODE / DESC	0199500500	0199500101	0199500201	
EXTRA PRICE				

COLORI DI SERIE STANDARD COLORS

PROFILI / PROFILES	BI BIANCO	BR BRILL	AS ARG. SAT.
ACCESSORI / ACCESSORIES	BR BRILL	BR BRILL	BR BRILL


VETRI DI SERIE STANDARD GLASSES

FINISHES	TRA TRANSP	PIU PLUMATO	SAT SATIN

VETRI SPECIALI (TRASPARENTE + 20%) SPECIAL GLASSES (TRANSPARENT + 20%)

SER 8

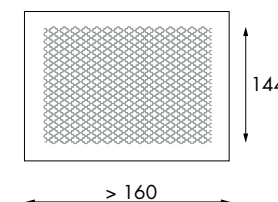
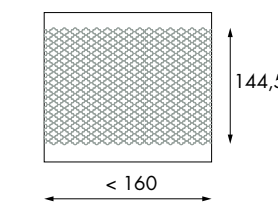
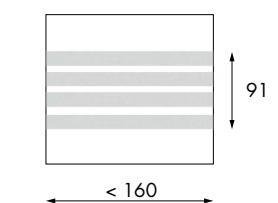
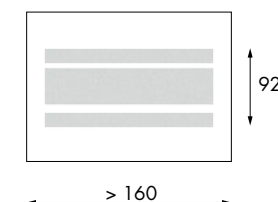
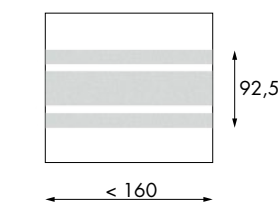
FEATURES



FINITURA VETRI


GLASS FINISH

SERIGRAFIE PRINTED



FINITURA PROFILI

PROFILES FINISH



<p>ESTENSIBILITA' MAXIMUM ADJUSTMENT MAXIMALE ENSTELLUNG REGULACION AJUSTEMENT MAXIMAL максимальная регулировка</p>	<p>APERTURA UTILE USEFUL ENTRY POINT NÜTZLICHE ENGABE ENTRADA ÚTIL ESPACE D'ENTRÉE UTILE открытие</p>	<p>FINITURA PROFILI FINISHING PROFILES FERTIGBEARBEITUNG DES PROFILES PERFILES DE ACABADO FINITION PROFILS отделка профилей</p>	<p>RAGGIO RADIUS RADIUS RADIO RAYON радиус</p>	<p>PROFONDITA' DEPTH TIEFE PROFUNDIDAD PROFONDEUR глубина</p>	<p>VETRO TRASPARENTE TRANSPARENT GLASS TRANSPARENTEM GLAS VIDRIO TRANSPARENTE VERRE TRANSPARENT прозрачное стекло</p>
<p>VETRO PIUMATO CINCILLA GLASS GLAS CINCILLA VIDRIO CINCILLA VERRE CINCILLA стекло с имитацией меха</p>	<p>ACRILICO PLEXIGLASS PLEXIGLAS ACRILICO ACRYLIQUE плексиглас</p>	<p>VETRO SATINATO SATIN GLASS MATTEGLAS VIDRIO MATE VERRE SATINÉ сатинированное стекло</p>	<p>VETRO SERIGRAFATO SERIGRAFFED GLASS SERIGRAFIERTES GLAS VIDRIO SERIGRAFADO VERRE SERIGRAPHÉ стекло с эффектом шелкографии</p>	<p>VETRO GRIGIO EU EUROPE GREY GLASS GLAS EUROPE GREY VIDRIO EUROPE GREY VERRE EUROPE GREY Европейское серое стекло</p>	<p>VETRO STOPSOL STOPSOL GLASS STOPSOL GLASS VIDRIO STOPSOL VERRE STOPSOL зеркальное стекло</p>

<p>ALTEZZA MAX BOX DOCCIA MAXIMUM SHOWER ENCLOSURE HEIGHT MAXIMALE HÖHE FÜR DIE DUSCHE ALTURA MÁXIMA PARA LA DUCHA HAUTEUR MAXIMUM BOX DOUCHE максимальная высота планя</p>	<p>FUORI MISURA OVERSIZED EXTRAGRÖSSEN DESCOMUNAL MEDIDA SUR MESURES крупногабаритный</p>	<p>ANODIZZATO ANODIZED ELOXIERT ANODIZADO ANODISÉ анодизированный</p>	<p>COLORE COLOR COLOR COULEUR цвета цветов</p>	<p>TAGLI SPECIALI SPECIAL CUTS SPECIAL CUTS CORTES ESPECIALES COUPES SPÉCIALES специальные вырезы</p>	<p>SERIGRAFIE SERIGRAPHY SIEBDRUCKE SERIGRAFÍAS SÉRIGRAPHIES шелкография</p>
<p>MAGAZZINO RELAX RELAX STOCK STOCK RELAX TIENDA RELAX STOCK RELAX склад Relax</p>	<p>1 SIDE CRYSTAL PROTECT (Relax) CRISTALLO ANTICALCARE ANTI LIMESCALE GLASS ANTI LIMESCALE GLASS VIDRIO CON TRATAMIENTO ANTICALCÁREO ANTI CALCARE VERRE стекло с антиизвестковым покрытием</p>	<p>KIT PROTECT (home) KIT ANTICALCARE ANTI LIMESCALE KIT KALKSCHUTZ KIT KIT TRATAMIENTO ANTICALCÁREO KIT ANTICALCARE средства против известки</p>	<p>CLEANING GLASS KIT CLEANING GLASS KIT REINIGUNGSGLAS-KIT LIMPIEZA DE KIT DE VIDRIO KIT DE VERRE DE NETTOYAGE средства для чистки стекол</p>		

<p>ALTEZZA BOX DOCCIA SHOWER BOX HEIGHT HÖHE DUSCH ALTURA DUCHA HAUTEUR BOX DOUCHE максимальная высота душевых принадлежностей</p>	<p>SPESSORE CRISTALLO GLASS THICKNESS DİCKE DES KRISTALL ESPEJOR DEL VIDRIO VERRE ESPESOR толщина стекла</p>	<p>ALTEZZA PIATTO DOCCIA HEIGHT SHOWER TRAY HÖHE DER DUSCHWANNE ALTURA PLATO DE DUCHA HAUTEUR RECEVEUR высота душевого поддона</p>	<p>ESTENSIBILITA' MAXIMUM ADJUSTMENT MAXIMALE ENSTELLUNG POSIBILIDAD DE EXTENSION POR LADO AJUSTEMENT MAXIMAL максимальная регулировка</p>	<p>CHIUSURA MAGNETICA MAGNETIC CLOSURE MAGNETSCHLISSUNG CERRE MAGNETICO FERMEURE MAGNETIQUE магнитное закрытие</p>	<p>CUSCINETTI INOX INOX BEARINGS INOXLAGER RODAMIENTOS INOX ROULEMENTS INOX подшипники INOX</p>
<p>CRISTALLO ANTICALCARE ANTI LIMESCALE GLASS ANTI LIMESCALE GLASS ANTI CALZA DE CRISTAL ANTI CALCARE VERRE стекло с антиизвестковым покрытием</p>	<p>NON REVERSIBILE NOT REVERSIBLE NICHT UMKEHRBAR NO REVERSIBLE NON REVERSIBLE не реверсивный</p>	<p>REVERSIBILE REVERSIBLE UMKEHRBAR REVERSIBLE REVERSIBLE реверсивный</p>	<p>INTERNA / ESTERNA INTERNAL / EXTERNAL OPENING INTERNES / EXTERNES ÖFFNEN APERTURA ESTERNA / INTERNA OUVERTURE EXTERNE / INTERNE внутренне/внешнее открытие</p>	<p>APERTURA ESTERNA EXTERNAL OPENING ÖFFNUNG NACH AUSSEN APERTURA ESTERNA OUVERTURE EXTERNE внешнее открытие</p>	<p>APERTURA A SOFFIETTO FOLDING OPENING FALTENBÜG ÖFFNUNG INTERNO PLEGABLE OUVERTURE PLIABLE открытие/закрывающееся открытие</p>

<p>ACCESSORI CROMATI CHROMED ACCESSORIES CHROMATE ZUBEHÖR ACCESORIOS CROMADOS ACCESSOIRES CHROMÉS хромированные аксессуары</p>	<p>BARRA CON SOFFIONE SUPPORT BAR WITH SHOWER HEAD HALTESTANGE MIT DUSCHKOPF BARRA DE APOYO CON ALCAZAR DE LA DUCHA BARRRE AVEC POMME DE DOUCHE держатель с душевой лейкой</p>	<p>BARRA MURO-VETRO SUPPORT BAR FROM WALL TO GLASS STÜTZSTANGE - WAND AUF GLAS BARRA DE SOPORTE PARED-VIDRIO BARRRE SUPPORT MUR-VERRE держатель стена-стекло</p>	<p>BARRA VETRO-VETRO SUPPORT BAR - GLASS TO GLASS STÜTZSTANGE - GLAS AUF GLAS BARRA DE SOPORTE VIDRIO-VIDRIO BARRRE SUPPORT VITRE-VERRE держатель стекло-стекло</p>	<p>BARRA ANGOLARE ANGULAR SUPPORT BAR STÜTZSTANGE ZUR WINKEL BARRA DE SOPORTE EN UN ÁNGULO BARRRE SUPPORT A ANGLE угловой держатель</p>	<p>RACCORDO III LATO III SIDE JOINT MONTAGE DE DROITE SEITE MONTAGE DEL TERCELO LADO JUNCTION TROISIEME CÔTE 3-х стороннее соединение</p>

<p>SOLLEVAMENTO IN APERTURA DOOR LIFTING ON OPENING HÜBTÜR AUF ÖFFNUNG PUERTA DE ELEVACION EN LA APERTURA LA PORTE SE LÈVE PENDANT L'OUVERTURE поднятие двери при открытии</p>	<p>MANIGLIA INTEGRATA INTEGRATED HANDLE GRIF TIRADOR INTEGRADO POIGNÉE INTÉGRÉE интегрированная ручка</p>	<p>SGANCIAMENTO ANTA DOOR RELEASE TÜRÖFFNERUNG DES/MONTAGE DE PUERTA DÉLÉNCHEMENT DE LA PORTE разжатие двери</p>	<p>FINITURE INTERCAMBIABILI INTERCHANGEABLE COVER AUSTAUSCHBARES COVER CARÁTULAS INTERCAMBIABLES COVER INTERCHANGEABLE взаимозаменяемые покрытия</p>	<p>PILETTA SHOWER TRAY SIPHON DUSCHPLATTE SIPHON PLACA DE DUCHA SFON PLAQUE DE DOUCHE SIPHON ДУШЕВАЯ ПЛИТА СИФОН</p>

<p>BR BRILLANTATO - POLISHED - POLIERT - PUJIDO - POLI - ПОЛИРОВАННЫЙ</p>	
<p>AL ARGENTO LUCIDO - SILVER POLISHED - SILBER POLIER - PLATA PULIDA - ARGENT POLI - СЕРЕБРИСТЫЙ</p>	<p>OR ORO - GOLD - ЗОЛОТОЙ</p>
<p>AC ACCIAIO - STEEL - STAHL - ACERO - ACIER - СТАЛЬНОЙ</p>	<p>AS ARGENTO SATINATO - SILVER SATIN - SILVERSATIN - PLADA SATINADO - SATIN ARGENT - САТИНИРОВАННЫЙ</p>
<p>BZ BRONZO - BRONZE - BRONCE - БРОНЗОВЫЙ</p>	<p>NE NERO - BLACK - SCHWARZ - NEGRO - NOIR - ЧЕРНЫЙ</p>
<p>ACL ACCIAIO LUCIDO - STAINLESS STEEL - НЕРЖАВЕЮЩАЯ СТАЛЬ</p>	<p>ACS ACCIAIO SATINATO - BRUSHED STEEL - МАТОВАЯ СТАЛЬ</p>

<p>TO TORTORA - КОРИЧНЕВЫЙ</p>	<p>CR CREMA - КРЕМОВЫЙ</p>
<p>GR GRIGIO - СЕРЫЙ</p>	<p>BI BIANCO - WHITE - WEISS - BIANCO - BLANC - БЕЛЫЙ</p>

<p>TRA TRASPARENTE - TRANSPARENT - ПРОЗРАЧНЫЙ</p>	<p>PIU PIUMATO CINCILLA - СТЕКЛО С ИМИТАЦИЕЙ МЕХА</p>
<p>SAT SATINATO - SATIN - САТИНОВОЕ</p>	<p>GRI GRIGIO EUROPA - EUROPE GREY - EUROPA GRAU - EUROPA GRIS - EUROPE GRIS - СЕРОЕ</p>
<p>STO STOPSOL SUPERSILVER CLASSIC BRONZO / ЗЕРКАЛЬНОЕ СТЕКЛО</p>	<p>SER 6/8/14 SERIGRAFATO - SILKSCREENED - SERIGRAFIADAS - SÉRIGRAPHIÉ - С ЭФФЕКТОМ ШЕЛКОГРАФИИ</p>
<p>SEO 16/18/24 SERIGRAFATO ORO - GOLD SILKSCREENED - SÉRIGRAPHIÉ COULEUR OR - С ЭФФЕКТОМ ЗОЛОТОЙ ШЕЛКОГРАФИИ</p>	<p>ACR ACRILICO - ACRYLIC - ACRYL - ACRILICO - ACRYLIQUE - АКРИЛОВОЕ</p>
<p>STA STAMPATO - PRINTED - IMPRESO - IMPRIME - НАПЕЧАТАНО</p>	

<p>BIA BIANCO - WHITE - WEISS - BIANCO - BLANC - БЕЛЫЙ</p>	<p>ANT ANTRACITE - ANTHRACITE - KOHLE - CARBON - CHARBON - УГОЛЬНЫЙ</p>
<p>TOR TORTORA - DOVE GREY - TALBENGRAU - PALOMA GRIS - GRIS TOUTURELLE - СЕРО-ГОЛУБОЙ</p>	<p>GRI GRIGIO - GREY - GRAU - GRIS - СЕРЫЙ</p>
<p>CRE CREMA - CREAM - CREME - CREMA - CRÈME - КРЕМОВЫЙ</p>	