

LISTINO / PRICE LIST

CARATTERISTICHE / FEATURES

reversibile;
 altezza standard cm 200/195;
 spessore del vetro mm 8/6;
 estensibilità per lato cm 2;
 vetro anticalcare (8 mm);
 adatto per installazione sia su piatto doccia che a pavimento;
 inserimento del vetro nel compensatore a pressione senza viti di fissaggio;

reversible;
 standard height 200/195 cm;
 glass thickness mm 8/6;
 cm 2 regulation for each side;
 glass anti-limescale;
 suitable for installation both on a shower tray and on the floor;
 glass fixing on the aluminium profile by pressure without screws;

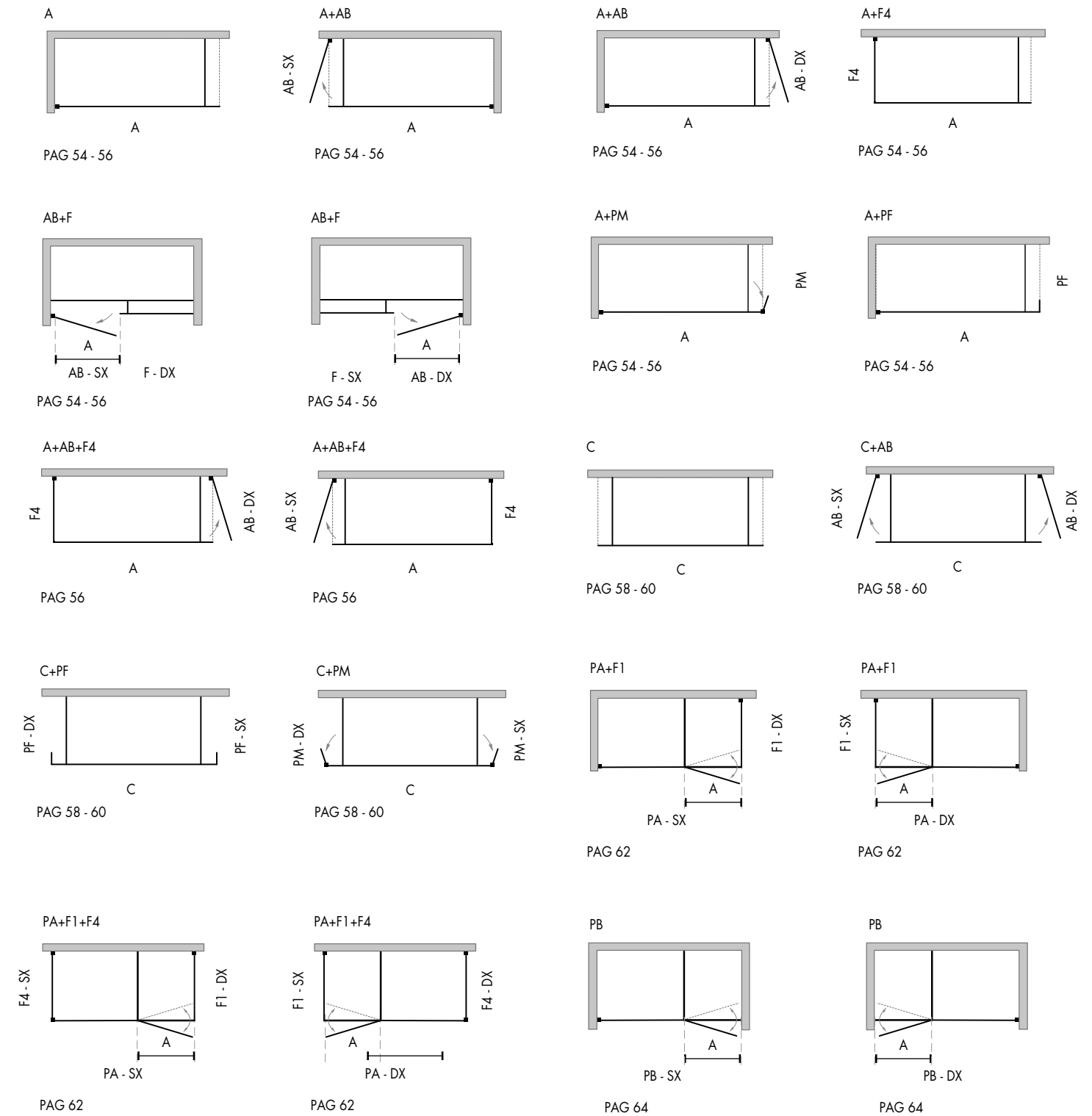
reversibel;
 Standardhöhe 200/195 cm;
 Glasdicke mm 8/6;
 Dehnbarkeit für cm 2 Seite;
 Kristall Anti-Skala;
 geeignet für die Installation sowohl auf einer Duschwanne als auch auf dem Boden;
 glasbefestigung am Aluminiumprofil durch Druck ohne Schrauben;

reversible;
 altura estándar 200/195 cm;
 espesor de vidrio 8/6 mm;
 extensibilidad para el lado de 2 cm;
 vidrio con tratamiento anticalcáreo;
 adecuado para la instalación tanto en un plato de ducha como en el piso;
 fijación de vidrio en el perfil de aluminio por presión sin tornillos;

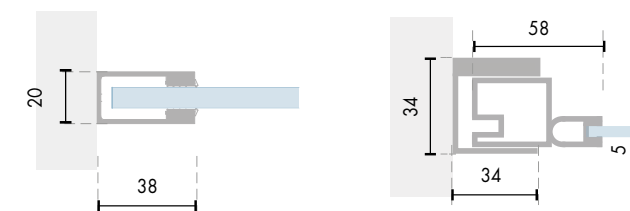
réversible;
 hauteur standard 200/195 cm;
 épaisseur de verre 8/6 mm;
 extensibilité pour le côté cm 2;
 cristal anti calcaire;
 adapté pour pose avec ou sans bac à douche;
 fixation du verre sur le profilé en aluminium par pression sans vis;

двустороннее;
 стандартная высота, см 200/195;
 толщина стекла мм 8/6;
 расширением на сторону см 2;
 стекло с антикалькарной защитой (8 мм);
 подходит для установки как на поддон для душа, так и на пол;
 вставка стекла без крепежных винтов;

CONFIGURAZIONI DISPONIBILI / CONFIGURATIONS AVAILABLE



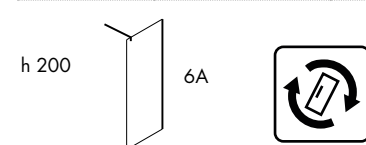
PROFILI / PROFILES



WALL 6A/6A+AB

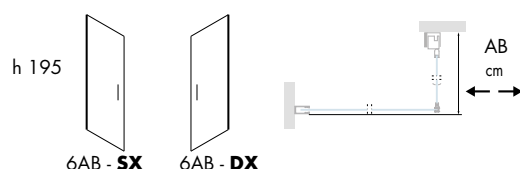
PARETE FISSA 6A / FIXED WALL 6A

CODE	cm		€
0186010101	87 - 89	BI	
0186010121		BR	
0186010100	89 - 91	BI	
0186010321		BR	
0186010100	97 - 99	BI	
0186010521		BR	
0186010100	99 - 101	BI	
0186010721		BR	
0186010100	107 - 109	BI	
0186010921		BR	
0186010100	109 - 111	BI	
0186011121		BR	
0186010100	117 - 119	BI	
0186011321		BR	



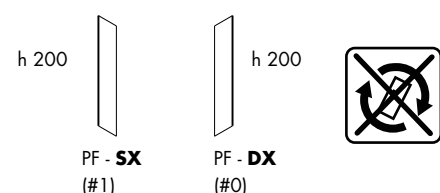
LATO PORTA 6AB / 6AB DOOR SIDE

CODE	cm	OPEN A		€
0144500101 DX			BI	
0144500121 DX	67,5 - 69,5	60	BR	
0144500201 SX			BI	
0144500221 SX			BR	
0144500301 DX			BI	
0144500321 DX	77,5 - 79,5	70	BR	
0144500401 SX			BI	
0144500421 SX			BR	
0144500501 DX			BI	
0144500521 DX	87,5 - 89,5	80	BR	
0144500601 SX			BI	
0144500621 SX			BR	



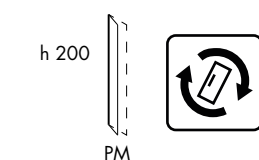
PARASPRUZZI FISSO 6PF / SCREEN 6PF

CODE	cm		€
018680000#	25	BI	
018680021#		BR	



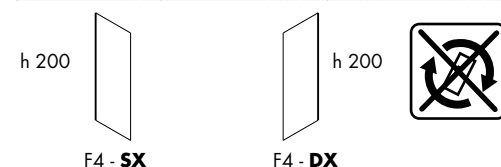
PARASPRUZZI MOBILE 6PM (180°) / MOBILE SCREEN 6PM (180°)

CODE	cm		€
0186400010	40	BI	
0186400210		BR	



III LATO FISSO 6F4 / III FIXED WALL 6F4

CODE	cm		€
0186030101 DX		BI	
0186030121 DX	66,5 - 68,5	BR	
0186031101 SX		BI	
0186031121 SX		BR	
0186030201 DX		BI	
0186030221 DX	77,5 - 79,5	BR	
0186031201 SX		BI	
0186031221 SX		BR	
0186030301 DX		BI	
0186030321 DX	87,5 - 88,5	BR	
0186031301 SX		BI	
0186031321 SX		BR	
0186030401 DX		BI	
0186030421 DX	97,5 - 99,5	BR	
0186031401 SX		BI	
0186031421 SX		BR	



DOTAZIONI DI SERIE/STANDARD EQUIPMENT



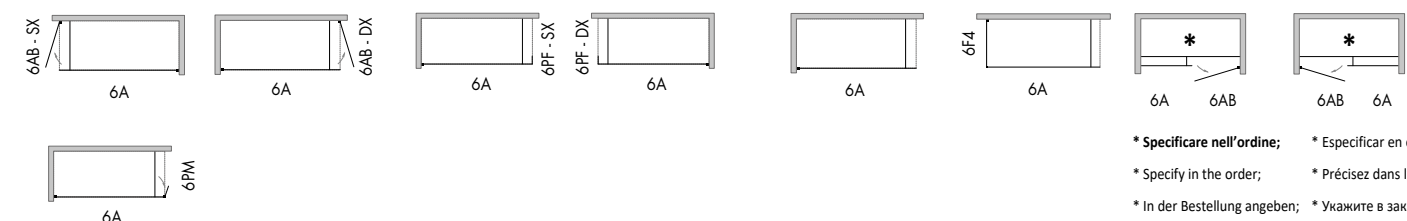
OPTIONAL

ART	1 SIDE CRYSTAL PROTECT (Relax)	KIT PROTECT (home)	CLEANING GLASS KIT	SPECIAL SIZE	CUTTED GLASS	3403062101	3401052101
CODE / DESC	0199500500	0199500101	0199500201	+30%	+40%	€ 0	€ 0
EXTRA PRICE							

6A+AB



6A



* Specificare nell'ordine; * Especificar en el orden;
 * Specify in the order; * Précisez dans l'ordre;
 * In der Bestellung angeben; * Укажите в заказе;

COLORI DI SERIE STANDARD COLORS

PROFILI / PROFILES	BI WHITE	BR BRILL
ACCESSORI / ACCESSORIES	BI WHITE	BR BRILL

COLORI ANODIZZATI (BRILL + 30%) ANODIZED COLORS (BRILL + 30%)

AC STEEL	BZ BRONZE	OR GOLD	NE BLACK
AC STEEL	BZ BRONZE	OR GOLD	NE BLACK

COLORI VERNICIATI (BI+20%) PAINTED COLORS (WHITE + 20%)

CR CREMA	TO TORTORA	GR GRIGIO
CR CREMA	TO TORTORA	GR GRIGIO

VETRI DI SERIE STANDARD GLASSES

FINITURE / FINISHES	TRA TRANSP
---------------------	------------

VETRI SPECIALI (TRASPARENTE + 20%) SPECIAL GLASSES (TRANSPARENT + 20%)

GRI EU GREY	PIU PUMATO	SAT SATIN	SER 6/8/14
-------------	------------	-----------	------------

VETRI SPECIALI + COLORI SPECIALI = + 40%
 SPECIAL GLASSES + SPECIAL COLORS = + 40%

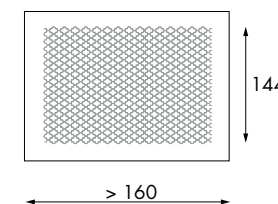
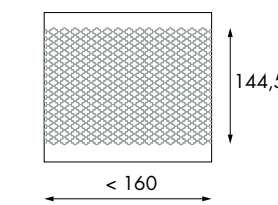
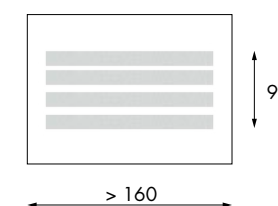
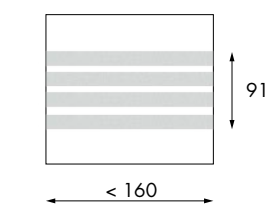
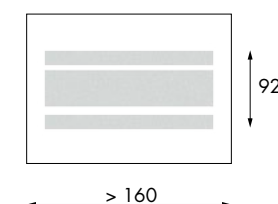
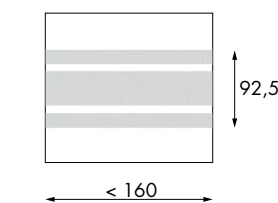
FEATURES



FINITURA VETRI

GLASS FINISH

SERIGRAFIE PRINTED



FINITURA PROFILI

PROFILES FINISH



<p>ESTENSIBILITA' MAXIMUM ADJUSTMENT MAXIMALE ENSTELLUNG REGULACION AUMENT MAXIMAL максимальная регулировка</p>	<p>APERTURA UTILE USEFUL ENTRY POINT NÜTZLICHE ENGABE ENTRADA ÚTIL ESPACE D'ENTRÉE UTILE открытие</p>	<p>FINITURA PROFILI FINISHING PROFILES FERTIGGEBUNG DES PROFILES PERFILES DE ACABADO FINITION PROFILS отделка профилей</p>	<p>RAGGIO RADIUS RADIUS RADIO RAYON радиус</p>	<p>PROFONDITA' DEPTH TIEFE PROFUNDIDAD PROFONDEUR глубина</p>	<p>VETRO TRASPARENTE TRANSPARENT GLASS TRANSPARENTEN GLAS VIDRIO TRANSPARENTE VERRE TRANSPARENT прозрачное стекло</p>
<p>VETRO PIUMATO CINCILLA GLASS GLAS CINCILLA VIDRIO CINCILLA VERRE CINCILLA стекло с имитацией меха</p>	<p>ACRILICO PLEXIGLASS PLEXIGLAS ACRILICO ACRYLIQUE плексиглас</p>	<p>VETRO SATINATO SATIN GLASS MATTEGLAS VIDRIO MATE VERRE SATINÉ сатинованное стекло</p>	<p>VETRO SERIGRAFATO SERIGRAPHED GLASS SERIGRAPHIERTES GLAS VIDRIO SERIGRAFADO VERRE SERIGRAPHÉ стекло с эффектом шелкографии</p>	<p>VETRO GRIGIO EU EUROPE GREY GLASS GLAS EUROPE GREY VIDRIO EUROPE GREY VERRE EUROPE GREY Европейское серое стекло</p>	<p>VETRO STOPSOL STOPSOL GLASS STOPSOL GLASS VIDRIO STOPSOL VERRE STOPSOL зеркальное стекло</p>

<p>ALTEZZA MAX BOX DOCCIA MAXIMUM SHOWER ENCLOSURE HEIGHT MAXIMALE HÖHE FÜR DIE DUSCHE ALTURA MÁXIMA PARA LA DUCHA HAUTEUR MAXIMUM BOX DOUCHE максимальная высота планя</p>	<p>FUORI MISURA OVERSIZED EXTRAGRÖSSEN DESCOMUNAL MEDIDA SUR MESURES крупногабаритный</p>	<p>ANODIZZATO ANODIZED ELOXIERT ANODIZADO ANODISÉ анодизированный</p>	<p>COLORE COLOR COLOR COULEUR цвета цветов</p>	<p>TAGLI SPECIALI SPECIAL CUTS SPECIAL CUTS CORTES ESPECIALES COUPES SPÉCIALES специальные вырезы</p>	<p>SERIGRAFIE SERIGRAPHY SIEBRUCKE SERIGRAFÍAS SERIGRAPHIES шелкография</p>
<p>MAGAZZINO RELAX RELAX STOCK STOCK RELAX TIENDA RELAX STOCK RELAX склад Relax</p>	<p>1 SIDE CRYSTAL PROTECT (Relax) CRISTALLO ANTICALCARE ANTI LIMESCALE GLASS ANTI LIMESCALE GLASS VIDRIO CON TRATAMIENTO ANTICALCÁREO ANTI CALCAIRE VERRE стекло с антиизвестковым покрытием</p>	<p>KIT PROTECT (home) KIT ANTICALCARE ANTI LIMESCALE KIT KALKSCHUTZ KIT KIT TRATAMIENTO ANTICALCÁREO ANTI CALCAIRE VERRE средства против известки</p>	<p>KIT PULIZIA VETRI CLEANING GLASS KIT REINIGUNGSGLAS-KIT LIMPIEZA DE KIT DE VIDRIO KIT DE VERRE DE NETTOYAGE средства для чистки стекол</p>		

<p>ALTEZZA BOX DOCCIA SHOWER BOX HEIGHT HÖHE DUSCH ALTURA DUCHA HAUTEUR BOX DOUCHE максимальная высота душевых принадлежностей</p>	<p>SPESSORE CRISTALLO GLASS THICKNESS DİCKE DES KRISTALL ESPEJOR DEL VIDRIO VERRE ESPESOR толщина стекла</p>	<p>ALTEZZA PIATTO DOCCIA HEIGHT SHOWER TRAY HÖHE DER DUSCHWANNE ALTURA PLATO DE DUCHA HAUTEUR RECEVEUR высота душевого поддона</p>	<p>ESTENSIBILITA' MAXIMUM ADJUSTMENT MAXIMALE ENSTELLUNG POSIBILIDAD DE EXTENSION POR LADO AJUSTEMENT MAXIMAL максимальная регулировка</p>	<p>CHIUSURA MAGNETICA MAGNETIC CLOSURE MAGNETSCHLISSUNG CERRE MAGNETICO FERMEURE MAGNETIQUE магнитное закрывание</p>	<p>CUSCINETTI INOX INOX BEARINGS INOXLAGER RODAMIENTOS INOX ROULEMENTS INOX подшипники INOX</p>
<p>CRISTALLO ANTICALCARE ANTI LIMESCALE GLASS ANTI LIMESCALE GLASS ANTI CALZA DE CRISTAL ANTI CALCAIRE VERRE стекло с антиизвестковым покрытием</p>	<p>NON REVERSIBILE NOT REVERSIBLE NICHT UMKEHRBAR NO REVERSIBLE NON REVERSIBLE не реверсивный</p>	<p>REVERSIBILE REVERSIBLE UMKEHRBAR REVERSIBLE REVERSIBLE реверсивный</p>	<p>INTERNA / ESTERNA INTERNAL / EXTERNAL OPENING INTERNES / EXTERNES ÖFFNEN APERTURA ESTERNA / INTERNA OUVERTURE EXTERNE / INTERNE внутренне/внешнее открытие</p>	<p>APERTURA ESTERNA EXTERNAL OPENING ÖFFNUNG NACH AUSSEN APERTURA ESTERNA OUVERTURE EXTERNE внешнее открытие</p>	<p>APERTURA A SOFFIETTO FOLDING OPENING FALTENBÜG ÖFFNUNG INTERNO PLEGABLE OUVERTURE PLIABLE открытие/закрывающееся открытие</p>

<p>ACCESSORI CROMATI CHROMED ACCESSORIES CHROMATE ZUBEHÖR ACCESORIOS CROMADOS ACCESSOIRES CHROMÉS хромированные аксессуары</p>	<p>BARRA CON SOFFIONE SUPPORT BAR WITH SHOWER HEAD HALTESTANGE MIT DUSCHKOPF BARRA DE APOYO CON ALCACHOFA DE LA DUCHA BARRÉ AVEC POMME DE DOUCHE держатель с душевой лейкой</p>	<p>BARRA MURO-VETRO SUPPORT BAR FROM WALL TO GLASS STÜTZSTANGE - WAND AUF GLAS BARRA DE SOPORTE PARED-VIDRIO BARRÉ SUPPORT MUR-VERRE держатель стена-стекло</p>	<p>BARRA VETRO-VETRO SUPPORT BAR - GLASS TO GLASS STÜTZSTANGE - GLAS AUF GLAS BARRA DE SOPORTE VIDRIO-VIDRIO BARRÉ SUPPORT VITRE-VERRE держатель стекло-стекло</p>	<p>BARRA ANGOLARE ANGULAR SUPPORT BAR STÜTZSTANGE ZUR WINKEL BARRA DE SOPORTE EN UN ÁNGULO BARRÉ SUPPORT A ANGLE угловой держатель</p>	<p>RACCORDO III LATO III SIDE JOINT MONTAGE DE DROITE SEITE MONTAGE DEL TERCELO LADO JUNCTION TROISIEME CÔTE 3-х стороннее соединение</p>
<p>SOLLEVAMENTO IN APERTURA DOOR LIFTING ON OPENING HÜBTÜR AUF ÖFFNUNG PUERTA DE ELEVACION EN LA APERTURA LA PORTE SE LÈVE PENDANT L'OUVERTURE поднятие двери при открытии</p>	<p>MANIGLIA INTEGRATA INTEGRATED HANDLE GRIF TIRADOR INTEGRADO POIGNÉE INTÉGRÉE интегрированная ручка</p>	<p>SGANCIAMENTO ANTA DOOR RELEASE TÜRÖFFNERUNG DES/MONTAGE DE PUERTA DÉLÉNCHEMENT DE LA PORTE разжатие двери</p>	<p>FINITURE INTERCAMBIABILI INTERCHANGEABLE COVER AUSTAUSCHBARES COVER CARÁTULAS INTERCAMBIABLES COVER INTERCHANGEABLE взаимозаменяемые покрытия</p>	<p>PILETTA SHOWER TRAY SIPHON DUSCHPLATTE SIPHON PLACA DE DUCHA SFON PLAQUE DE DOUCHE SIPHON ДУШЕВАЯ ПЛИТА СИФОН</p>	

<p>BR BRILLANTATO - POLISHED - POLIERT - PUJIDO - POLI - ПОЛИРОВАННЫЙ</p>	
<p>AL ARGENTO LUCIDO - SILVER POLISHED - SILBER POLIER - PLATA PULIDA - ARGENT POLI - СЕРЕБРИСТЫЙ</p>	<p>OR ORO - GOLD - ЗОЛОТОЙ</p>
<p>AC ACCIAIO - STEEL - STAHL - ACERO - ACIER - СТАЛЬНОЙ</p>	<p>AS ARGENTO SATINATO - SILVER SATIN - SILVERSATIN - PLADA SATINADO - SATIN ARGENT - САТИНИРОВАННЫЙ</p>
<p>BZ BRONZO - BRONZE - BRONCE - БРОНЗОВЫЙ</p>	
<p>NE NERO - BLACK - SCHWARZ - NEGRO - NOIR - ЧЕРНЫЙ</p>	
<p>ACL ACCIAIO LUCIDO - STAINLESS STEEL - НЕРЖАВЕЮЩАЯ СТАЛЬ</p>	<p>ACS ACCIAIO SATINATO - BRUSHED STEEL - МАТОВАЯ СТАЛЬ</p>

<p>TO TORTORA - КОРИЧНЕВЫЙ</p>	
<p>CR CREMA - КРЕМОВЫЙ</p>	
<p>GR GRIGIO - СЕРЫЙ</p>	
<p>BI BIANCO - WHITE - WEISS - BIANCO - BLANC - БЕЛЫЙ</p>	

<p>TRA TRASPARENTE - TRANSPARENT - ПРОЗРАЧНЫЙ</p>	<p>PIU PIUMATO CINCILLA - СТЕКЛО С ИМИТАЦИЕЙ МЕХА</p>
<p>SAT SATINATO - SATIN - САТИНОВОЕ</p>	<p>GRI GRIGIO EUROPA - EUROPE GREY - EUROPA GRAU - EUROPA GRIS - EUROPE GRIS - СЕРОЕ</p>
<p>STO STOPSOL SUPERSILVER CLASSIC BRONZO / ЗЕРКАЛЬНОЕ СТЕКЛО</p>	<p>SER 6/8/14 SERIGRAFATO - SILKSCREENED - SERIGRAFIADAS - SÉRIGRAPHIÉ - С ЭФФЕКТОМ ШЕЛКОГРАФИИ</p>
<p>SEO 16/18/24 SERIGRAFATO ORO - GOLD SILKSCREENED - SÉRIGRAPHIÉ COULEUR OR - С ЭФФЕКТОМ ЗОЛОТОЙ ШЕЛКОГРАФИИ</p>	<p>ACR ACRILICO - ACRYLIC - ACRYL - ACRILICO - ACRYLIQUE - АКРИЛОВОЕ</p>
<p>STA STAMPATO - PRINTED - IMPRESO - IMPRIME - НАПЕЧАТАНО</p>	
<p>PIATTI DOCCIA IN COMPOSITO - COMPOSITE SHOWER TRAYS - DUSCHWANNEN AUS VERBUNDWERKSTOFF - RECEVEURS DE DOUCHE EN COMPOSITE - КОМПОЗИТНЫЕ ДУШЕВЫЕ ПОДДОНЫ</p>	
<p>BIA BIANCO - WHITE - WEISS - BIANCO - BLANC - БЕЛЫЙ</p>	<p>ANT ANTRACITE - ANTHRACITE - KOHLE - CARBON - CHARBON - УГОЛЬНЫЙ</p>
<p>TOR TORTORA - DOVE GREY - TALBENGRAU - PALOMA GRIS - GRIS TOUTURELLE - СЕРО-ГОЛУБОЙ</p>	<p>GRI GRIGIO - GREY - GRAU - GRIS - СЕРЫЙ</p>
<p>CRE CREMA - CREAM - CREME - CREMA - CRÈME - КРЕМОВЫЙ</p>	