

LISTINO / PRICE LIST

CARATTERISTICHE / FEATURES

non reversibile;
 altezza standard cm 200;
 spessore del vetro mm 8;
 estensibilità per lato cm 2;
 profilo diga;
 vetro anticalcare;
 adatto per installazione sia su piatto doccia che a pavimento;
 inserimento del vetro nel compensatore a pressione senza viti di fissaggio;
 sistema di sgancio inferiore;

not reversible;
 standard height 200 cm;
 glass thickness 8 mm;
 cm 2 regulation for each side;
 dam profile;
 limescale glass;
 suitable for installation both on a shower tray and on the floor;
 glass fixing on the aluminium profile by pressure without screws;
 lower release system;

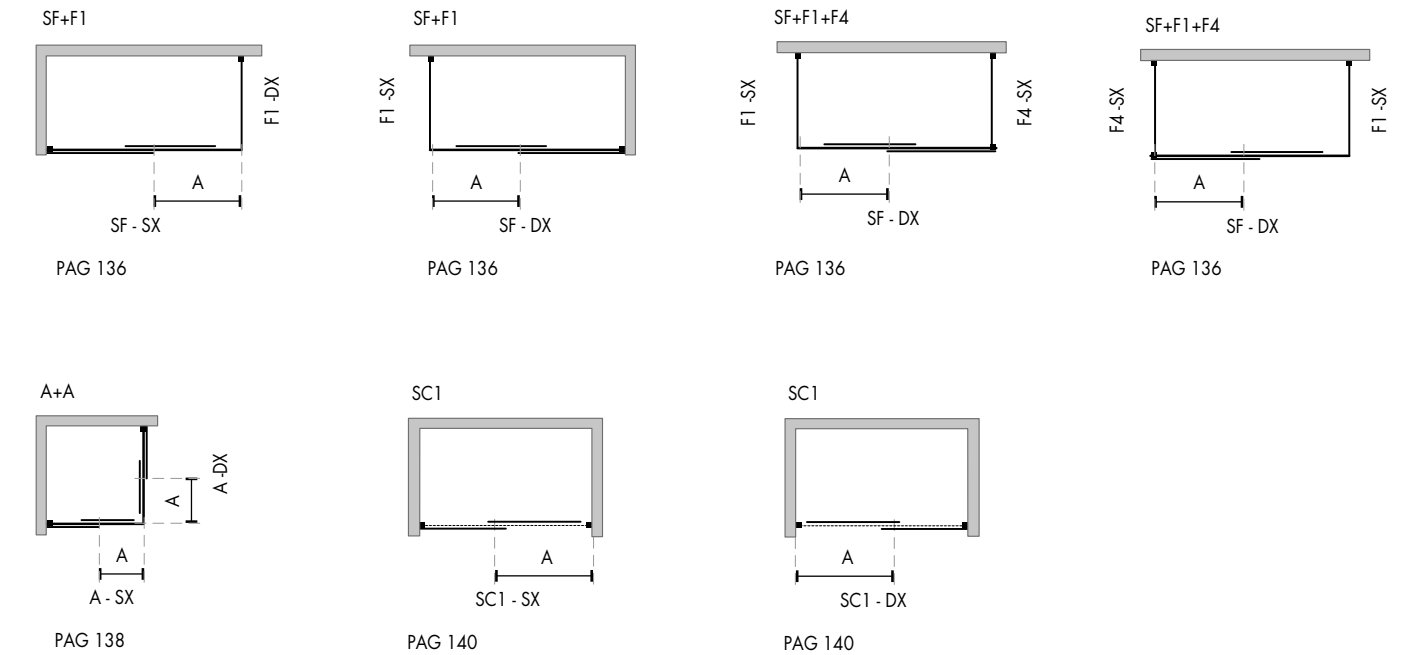
nicht umkehrbar;
 Standardhöhe 200 cm;
 Glasdicke 8 mm;
 Dehnbarkeit für cm 2 Seite;
 Dammprofil;
 Kristall Anti-Skala;
 geeignet für die Installation sowohl auf einer Duschwanne als auch auf dem Boden;
 glasbefestigung am Aluminiumprofil durch Druck ohne Schrauben;
 unteres Freisetzungssystem;

no reversible;
 altura estándar 200 cm;
 espesor de vidrio 8 mm;
 extensibilidad para el lado de 2 cm;
 perfil de la presa;
 vidrio con tratamiento anticalcáreo;
 adecuado para la instalación tanto en un plato de ducha como en el piso;
 fijación de vidrio en el perfil de aluminio por presión sin tornillos;
 sistema de liberación inferior;

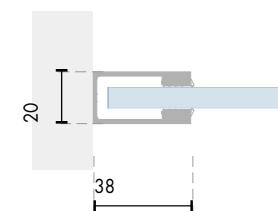
pas réversible;
 hauteur standard 200 cm;
 épaisseur de verre 8 mm;
 extensibilité pour le côté cm 2;
 profil de barrage;
 cristal anti calcaire;
 adapté pour pose avec ou sans bac à douche;
 fixation du verre sur le profilé en aluminium par pression sans vis;
 système de dégagement inférieur;

не двустороннее;
 стандартная высота см 200;
 толщина стекла, мм 8;
 расширение на сторону, см 2;
 профиль перегородки;
 стекло с антикалькарной защитой;
 подходит для установки как на поддон для душа, так и на пол;
 вставка стекла без крепежных винтов;
 система нижнего разъединения;

CONFIGURAZIONI DISPONIBILI / CONFIGURATIONS AVAILABLE




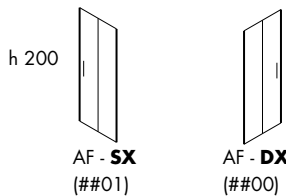
PROFILI / PROFILES




AXIA SF+F1

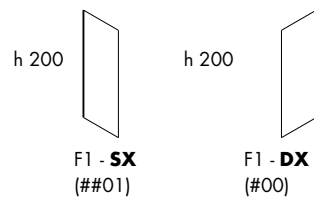
LATO PORTA SF / SF DOOR SIDE

CODE	cm	OPEN A		€
01801621##	97 - 99	38	BR	
01802021##	107 - 109	42	BR	
01802121##	109 - 111	44	BR	
01802521##	117 - 119	48	BR	
01802621##	119 - 121	48	BR	
01803021##	127 - 129	52	BR	
01803121##	129 - 131	54	BR	
01803521##	137 - 139	58	BR	
01803621##	139 - 141	58	BR	
01804021##	147 - 149	58	BR	
01804121##	149 - 151	60	BR	
01804521##	157 - 159	60	BR	
01804621##	159 - 161	58	BR	
01805021##	167 - 169	58	BR	
01805121##	167 - 169	60	BR	
01805521##	177 - 179	60	BR	
01805621##	179 - 181	60	BR	




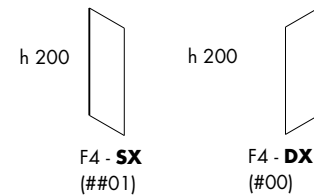
PARETE FISSA F1 / F1 FIXED WALL

CODE	cm		€
01810121##	67 - 69	BR	
01810321##	73 - 75	BR	
01810521##	77 - 79	BR	
01810621##	79 - 81	BR	
01811021##	87 - 89	BR	
01811121##	89 - 91	BR	
01811521##	97 - 99	BR	

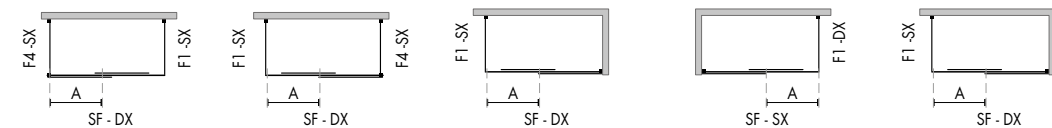


III LATO FISSO F4 / F4 III FIXED WALL

CODE	cm		€
01780101##	66,5 - 68,5	BR	
01780201##	72,5 - 74,5	BR	
01780301##	76,5 - 78,5	BR	
01780601##	86,5 - 88,5	BR	
01780801##	96,5 - 98,5	BR	



SF+F1



DOTAZIONI DI SERIE/STANDARD EQUIPMENT



OPTIONAL

ART			
CODE / DESC	0199500201	SPECIAL SIZE +30%	3403092101
EXTRA PRICE			€ 0

COLORI DI SERIE

STANDARD COLORS

PROFILI / PROFILES	BR BRILL
ACCESSORI / ACCESSORIES	BR BRILL

VETRI DI SERIE

STANDARD GLASSES

FINITURE / FINISHES	TRA TRANSP
------------------------	-------------------

VETRI SPECIALI (TRASPARENTE + 20%)

SPECIAL GLASSES (TRANSPARENT + 20%)

	GRI EU GREY
--	--------------------

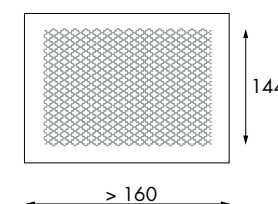
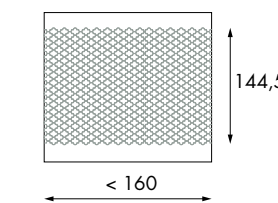
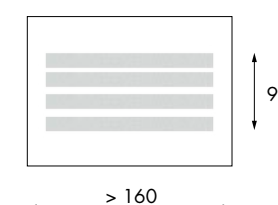
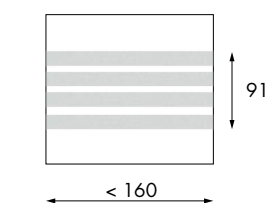
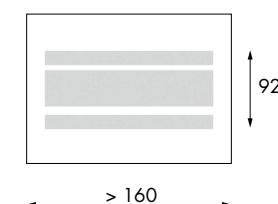
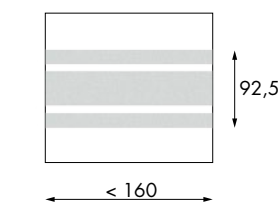
FEATURES



FINITURA VETRI


GLASS FINISH

SERIGRAFIE PRINTED



FINITURA PROFILI

PROFILES FINISH



<p>ESTENSIBILITA' MAXIMUM ADJUSTMENT MAXIMALE ENSTELLUNG REGULACION AJUSTEMENT MAXIMAL максимальная регулировка</p>	<p>APERTURA UTILE USEFUL ENTRY POINT NÜTZLICHE ENGABE ENTRADA ÚTIL ESPACE D'ENTRÉE UTILE открытие</p>	<p>FINITURA PROFILI FINISHING PROFILES FERTIGGEBURTUNG DES PROFILES PERFILES DE ACABADO FINITION PROFILS отделка профилей</p>	<p>RAGGIO RADIUS RADIUS RADIO RAYON радиус</p>	<p>PROFONDITA' DEPTH TIEFE PROFUNDIDAD PROFONDEUR глубина</p>	<p>VETRO TRASPARENTE TRANSPARENT GLASS TRANSPARENTEM GLAS VIDRIO TRANSPARENTE VERRE TRANSPARENT прозрачное стекло</p>
<p>VETRO PIUMATO CINCILLA GLASS GLAS CINCILLA VIDRIO CINCILLA VERRE CINCILLA стекло с имитацией меха</p>	<p>ACRILICO PLEXIGLASS PLEXIGLAS ACRILICO ACRYLIQUE плексиглас</p>	<p>VETRO SATINATO SATIN GLASS MATTEGLAS VIDRIO MATE VERRE SATINÉ сатинованное стекло</p>	<p>VETRO SERIGRAFATO SERIGRAPHED GLASS SERIGRAPHIERTES GLAS VIDRIO SERIGRAFADO VERRE SERIGRAPHÉ стекло с эффектом шелкографии</p>	<p>VETRO GRIGIO EU EUROPE GREY GLASS GLAS EUROPE GREY VIDRIO EUROPE GREY VERRE EUROPE GREY Европейское серое стекло</p>	<p>VETRO STOPSOL STOPSOL GLASS STOPSOL GLASS VIDRIO STOPSOL VERRE STOPSOL зеркальное стекло</p>

<p>ALTEZZA MAX BOX DOCCIA MAXIMUM SHOWER ENCLOSURE HEIGHT MAXIMALE HÖHE FÜR DIE DUSCHE ALTURA MÁXIMA PARA LA DUCHA HAUTEUR MAXIMUM BOX DOUCHE максимальная высота планя</p>	<p>FUORI MISURA OVERSIZED EXTRAGRÖSSEN DESCOMUNAL MEDIDA SUR MESURES крупногабаритный</p>	<p>ANODIZZATO ANODIZED ELOXIERT ANODIZADO ANODISÉ анодизированный</p>	<p>COLORE COLOR COLOR COULEUR цвета цветов</p>	<p>TAGLI SPECIALI SPECIAL CUTS SPECIAL CUTS CORTES ESPECIALES COUPES SPÉCIALES специальные вырезы</p>	<p>SERIGRAFIE SERIGRAPHY SERIGRAPHIE SERIGRAFIES SERIGRAPHIES шелкография</p>
<p>MAGAZZINO RELAX RELAX STOCK STOCK RELAX TIENDA RELAX STOCK RELAX склад Relax</p>	<p>1 SIDE CRYSTAL PROTECT (Relax) CRISTALLO ANTICALCARE ANTI LIMESCALE GLASS ANTI LIMESCALE GLASS VIDRIO CON TRATAMIENTO ANTICALCÁREO ANTI CALCARE VERRE стекло с антиизвестковым покрытием</p>	<p>KIT PROTECT (home) KIT ANTICALCARE ANTI LIMESCALE KIT KALKSCHUTZ KIT KIT TRATAMIENTO ANTICALCÁREO KIT ANTICALCARE средства против известки</p>	<p>KIT PULIZIA VETRI CLEANING GLASS KIT REINIGUNGSGLAS-KIT LIMPIEZA DE KIT DE VIDRIO KIT DE VERRE DE NETTOYAGE средства для чистки стекол</p>		

<p>ALTEZZA BOX DOCCIA SHOWER BOX HEIGHT HÖHE DUSCH ALTURA DUCHA HAUTEUR BOX DOUCHE максимальная высота душевых принадлежностей</p>	<p>SPESSORE CRISTALLO GLASS THICKNESS DİCKE DES KRISTALL ESPEJOR DEL VIDRIO VERRE ESPESOR толщина стекла</p>	<p>ALTEZZA PIATTO DOCCIA HEIGHT SHOWER TRAY HÖHE DER DUSCHWANNE ALTURA PLATO DE DUCHA HAUTEUR RECEVEUR высота душевого поддона</p>	<p>ESTENSIBILITA' MAXIMUM ADJUSTMENT MAXIMALE ENSTELLUNG POSIBILIDAD DE EXTENSION POR LADO AJUSTEMENT MAXIMAL максимальная регулировка</p>	<p>CHIUSURA MAGNETICA MAGNETIC CLOSURE MAGNETSCHLISSUNG CERRE MAGNETICO FERMEURE MAGNETIQUE магнитное закрывание</p>	<p>CUSCINETTI INOX INOX BEARINGS INOXLAGER RODAMIENTOS INOX ROULEMENTS INOX подшипники INOX</p>
<p>CRISTALLO ANTICALCARE ANTI LIMESCALE GLASS ANTI LIMESCALE GLASS ANTI CALZA DE CRISTAL ANTI CALCARE VERRE стекло с антиизвестковым покрытием</p>	<p>NON REVERSIBILE NOT REVERSIBLE NICHT UMKEHRBAR NO REVERSIBLE NON REVERSIBLE не реверсивный</p>	<p>REVERSIBILE REVERSIBLE UMKEHRBAR REVERSIBLE REVERSIBLE реверсивный</p>	<p>INTERNA / ESTERNA INTERNAL / EXTERNAL OPENING INTERNES / EXTERNES ÖFFNEN APERTURA ESTERNA / INTERNA OUVERTURE EXTERNE / INTERNE внутренне/внешнее открытие</p>	<p>APERTURA ESTERNA EXTERNAL OPENING ÖFFNUNG NACH AUSSEN APERTURA ESTERNA OUVERTURE EXTERNE внешнее открытие</p>	<p>APERTURA A SOFFIETTO FOLDING OPENING FALTENBÜG ÖFFNUNG INTERNO PLEGABLE OUVERTURE PLIABLE открытие/закрывающееся открытие</p>

<p>ACCESSORI CROMATI CHROMED ACCESSORIES CHROMATE ZUBEHÖR ACCESORIOS CROMADOS ACCESSOIRES CHROMÉS хромированные аксессуары</p>	<p>BARRA CON SOFFIONE SUPPORT BAR WITH SHOWER HEAD HALTESTANGE MIT DUSCHKOPF BARRA DE APOYO CON ALCAZAR DE LA DUCHA BARRRE AVEC POMME DE DOUCHE держатель с душевой лейкой</p>	<p>BARRA MURO-VETRO SUPPORT BAR FROM WALL TO GLASS STÜTZSTANGE - WAND AUF GLAS BARRA DE SOPORTE PARED-VIDRIO BARRRE SUPPORT MUR-VERRE держатель стена-стекло</p>	<p>BARRA VETRO-VETRO SUPPORT BAR - GLASS TO GLASS STÜTZSTANGE - GLAS AUF GLAS BARRA DE SOPORTE VIDRIO-VIDRIO BARRRE SUPPORT VITRE-VERRE держатель стекло-стекло</p>	<p>BARRA ANGOLARE ANGULAR SUPPORT BAR STÜTZSTANGE ZUR WINKEL BARRA DE SOPORTE EN UN ÁNGULO BARRRE SUPPORT A ANGLE угловой держатель</p>	<p>RACCORDO III LATO III SIDE JOINT MONTAGE DE DROITE SEITE MONTAGE DEL TERCELO LADO JUNCTION TROISIEME CÔTE 3-х стороннее соединение</p>
<p>SOLLEVAMENTO IN APERTURA DOOR LIFTING ON OPENING HÜBTÜR AUF ÖFFNUNG PUERTA DE ELEVACION EN LA APERTURA LA PORTE SE LÈVE PENDANT L'OUVERTURE поднятие двери при открытии</p>	<p>MANIGLIA INTEGRATA INTEGRATED HANDLE GRIF TIRADOR INTEGRADO POIGNÉE INTÉGRÉE интегрированная ручка</p>	<p>SGANCIAMENTO ANTA DOOR RELEASE TÜRÖFFNERUNG DES/MONTAGE DE PUERTA DÉLÉNCHEMENT DE LA PORTE разжатие двери</p>	<p>FINITURE INTERCAMBIABILI INTERCHANGEABLE COVER AUSTAUSCHBARES COVER CARÁTULAS INTERCAMBIABLES COVER INTERCHANGEABLE взаимозаменяемые покрытия</p>	<p>PILETTA SHOWER TRAY SIPHON DUSCHPLATTE SIPHON PLACA DE DUCHA SFON PLAQUE DE DOUCHE SIPHON ДУШЕВАЯ ПЛИТА СИФОН</p>	

<p>PIATTI DOCCIA IN COMPOSITO - COMPOSITE SHOWER TRAYS - DUSCHWANNEN AUS VERBUNDWERKSTOFF - RECEVEURS DE DOUCHE EN COMPOSITE - КОМПЗИТНЫЕ ДУШЕВЫЕ ПОДДОНЫ</p>	